

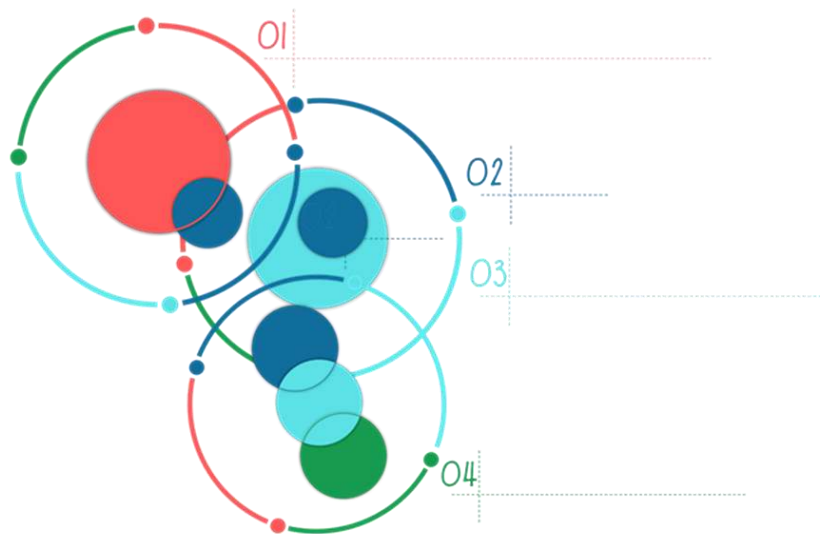


EM AÇÃO 2024

REDE SOCIAL
CONSELHO LOCAL DE AÇÃO SOCIAL
DE MACEDO DE CAVALEIROS

Diagnóstico Social de Macedo de Cavaleiros

2024



Título

Diagnóstico Social de Macedo de Cavaleiros

Conselho Local de Ação Social de Ação Social
de Macedo de Cavaleiros [CLAS MC]

Rede Social de Macedo de Cavaleiros

Conselho Local de Ação Social de Ação Social de Macedo de Cavaleiros – CLAS MC
Susana Viana – Vereadora da Câmara Municipal e Presidente do CLAS MC

Município de Macedo de Cavaleiros – Divisão Social
Cristina Brinço – Chefe de Divisão

Elaboração e Coordenação

Cláudio Santos [Coordenador] | Anabela Afonso – Equipa Radar Social de Macedo Cavaleiros

Edição e Supervisão Técnica

Elsa Pires Cabral – Equipa de Coordenação Técnica e Animação de Parcerias do CLAS MC

Aprovado pelo CLAS MC em Sessão Plenária, a 28 de novembro de 2024

12 de dezembro de 2024

clas@cm-macedodecavaleiros.pt



Conteúdos

4	ENQUADRAMENTO E ESTRUTURA
13	PARTE I - RETRATO SOCIODEMOGRÁFICO
19	PARTE II - INTERVENÇÃO SOCIAL E DINÂMICA INSTITUCIONAL
	<ul style="list-style-type: none">▪ Respostas Sociais e Beneficiários▪ Freguesias - Problemas Sociais Identificados
55	PARTE III - INVENTARIAÇÃO DE RECURSOS
69	PARTE IV - INDICADORES E DESAFIOS - SÍNTESE ANALÍTICA
80	ARQUIVO DE DADOS

Prelúdio

ENQUADRAMENTO E ESTRUTURA

Não se salva um barco não o construindo.

Gonçalo M. Tavares

Perspetiva-se encetar a atualização do diagnóstico social do território concelhio de Macedo de Cavaleiros estabelecendo uma estreita conexão com o modelo estruturado para o Diagnóstico Social 2019. Referia-se, naquele documento, a pertinência em enveredar por uma lógica sistémica, que se sustente em vários olhares, e várias formas de abordagem, enraizadas em saberes e práticas integradas de construção de soluções. Paralelamente, dizia-se, a resolução dos problemas que a sociedade enfrenta não obedece a um receituário social, uma vez que as questões sociais são cada vez mais complexas e multidimensionais, e, dificilmente, haverá uma resposta única e certa para o desafio que se coloca na intervenção. E acrescentava, por sua vez, que a palavra «problema» pressupõe a existência de uma solução, o que nem sempre é fácil de obter, face às vicissitudes dessa mesma complexidade social. Por último, vem evidenciar que, a todo este processo está inerente uma dinâmica muito peculiar de atores sociais, cujos interesses, perspetivas e lógicas de entendimento sobre a realidade, e subsequentes formas de intervenção, nem sempre são convergentes.

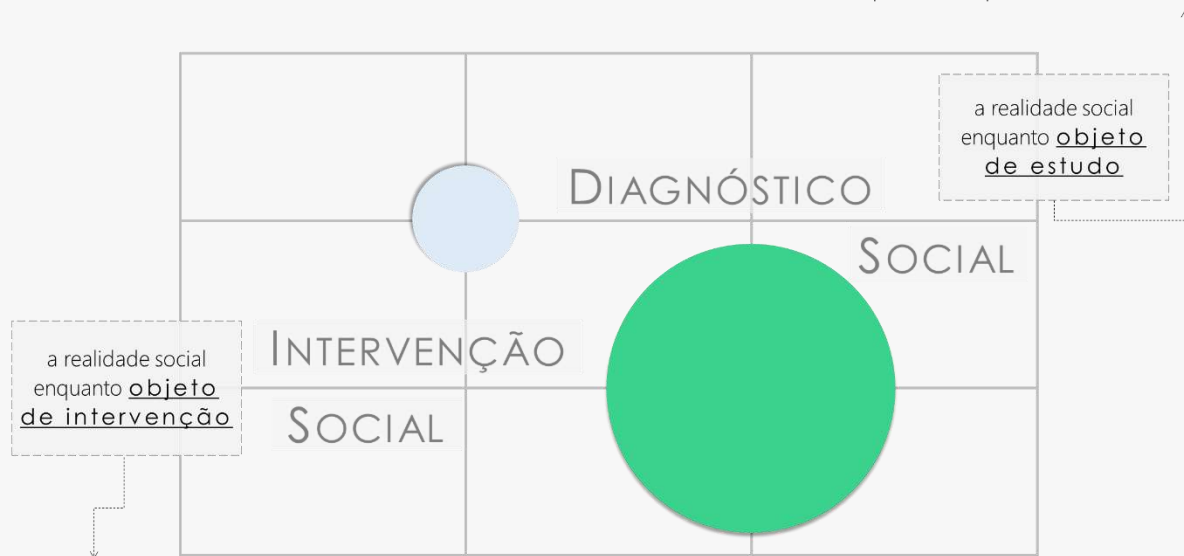
É indissociável um momento [de observação] do outro, regista-se antes uma passagem do tempo, assinaláveis transformações. Porém, a conceptualização da diagnose mantém inteiramente a sua atualidade. Se assim é, resulta oportuno trazer para o novo momento e assumir-se a transcrição.

O diagnóstico sublinha uma das fases vitais no processo de planeamento da intervenção social. Por seu turno, a intervenção social assume o planeamento como uma função inerente a toda a ação, a qual sustenta um conjunto de atividades e, através da articulação das quais, se pretende atingir um conjunto de objetivos. Pensar o planeamento de forma científica e técnica implica uma articulação complexa e permanente entre três conceitos: racionalidade, conhecimento da realidade e adoção de decisões.

Prelúdio

ENQUADRAMENTO E ESTRUTURA

Unidade de análise e síntese da realidade social, é um instrumento aberto que se vai elaborando e que faz parte do processo de intervenção social, constituindo um dos seus vetores intrínsecos – o diagnóstico social corresponde à análise da realidade social num determinado contexto social, espacial e temporal.



Processo metodológico de atuação sobre a realidade social que tem como finalidade desenvolver, transformar ou melhorar situações coletivas ou individuais das pessoas, para facilitar a sua inclusão social e/ou participação ativa no sistema social, ao nível individual, económico-laboral, cultural e político.

O planeamento pressupõe um foco no futuro de forma ordenada e racional. É um processo técnico e político que incute um rumo à intervenção, um caminho para atingir os objetivos definidos em contexto participado e corresponsável, no sentido de responder às necessidades e/ou resolver (os) problemas em termos sociais, económicos e políticos. É assim dado um especial relevo à ação, com base numa combinação de pressupostos que qualificam a intervenção. Esta perspetiva, na qual se inscreve o presente instrumento, remete para o planeamento enquanto processo que suporta as decisões do plano de desenvolvimento social, e decorrente destes, dos programas e/ou projetos que se venham a realizar. Ao contrário da investigação científica, o planeamento não tem como foco a produção de teoria, pretendendo antes resolver uma situação de acordo com os interesses dos vários atores sociais envolvidos.

Prelúdio

ENQUADRAMENTO E ESTRUTURA

Este documento constitui uma proposta para a elaboração de um diagnóstico, enquanto instrumento dinâmico de análise da realidade social, que servirá de suporte à elaboração de estratégias, definidas coletivamente, na perspetiva de encontrar respostas às necessidades e interesses do território concelhio de Macedo de Cavaleiros.

O Diagnóstico Social 2024 incorpora um modelo concreto, aliás, a atualização dos instrumentos de planeamento – incluindo assim o plano de desenvolvimento social como etapa posterior e sequencial – obedece a uma tomada de decisão coletiva, amplamente discutida e determinada pelo Conselho de Parceiros da Rede Social de Macedo de Cavaleiros, que consiste em concentrar a lente de investigação nos problemas sociais prioritários inscritos no Plano de Desenvolvimento Social em vigor – o PDS 21-27.

A tomada de decisão vê-se justificada num conjunto de fatores cuja linha temporal importa apresentar, o mais sucintamente possível, com início em 2023, ano em que se encetaram prolongadas diligências para pôr em marcha o PDS 21-27, em simultâneo com alterações na gestão da política administrativa local, as quais repercutem nas dinâmicas da estrutura da Rede Social. Destacam-se, neste ano: a revisão do Regulamento Interno do CLAS MC, de que resultou, nomeadamente, o regresso dos representantes das juntas de freguesia às sessões plenárias; a transferência de competências para as autarquias em matérias de ação social, aceites pelo Município a 3 de abril, com efeitos práticos e imediatos na gestão do Serviço de Atendimento e Acompanhamento Social, SAAS e do RSI – Rendimento Social de Inserção; a Garantia para a Infância, com resultados efetivos vinculados na aprovação da constituição do Núcleo Local da Garantia para a Infância – NLGPI de Macedo de Cavaleiros e a celebração do protocolo de implementação e acompanhamento do NLGPI com a Coordenação Nacional da Garantia para a Infância (CNGPI); e ainda, a constituição das Comissões Sociais Interfreguesias – CSIF, que envolve atualmente 24 das 30 freguesias do Concelho, com cinco representantes no CLAS MC, nomeados pelos *pares*.

Em 2024 verificou-se uma intensificação da interação com a Garantia para a Infância, com relevo para a integração de Macedo de Cavaleiros num grupo de 13 municípios no alargamento do projeto piloto de transmissão de informação das crianças elegíveis e beneficiárias da prestação da Garantia para a Infância (GPI), possibilitando a disponibilização de duas listas

Prelúdio

ENQUADRAMENTO E ESTRUTURA

de beneficiários da Prestação GPI — a primeira relativa aos processos familiares em acompanhamento pelo SAAS do Município (Lista 1), e a segunda referente aos processos familiares arquivados na Segurança Social (Lista 2).

Simultaneamente, a estrutura do NLGPI, respondendo às solicitações da Coordenação Nacional, procedeu à recolha de boas práticas de políticas locais, em resposta às áreas setoriais da Recomendação Europeia (Recomendação do Conselho (UE) 2021/1004, de 14 de junho de 2021): Acolhimento na Primeira infância, Educação Inclusiva, Cuidados de Saúde, Alimentação Saudável e Habitação Digna.

No âmbito de um amplo projeto promovido pela Coordenação Nacional GPI, em estreita parceria com a OCDE e as Reformas Estruturais da UE, vêm sendo desenvolvidas dinâmicas que perspetivam dar suporte à ação local. São exemplos: a) o inquérito para identificação das capacidades existentes, das competências, da confiança e dos potenciais desafios dos NLGPI; b) os «Meetings with Child Guarantee Coordination team and with NLGPIs»; c) a Webinar «A voz das crianças no centro da ação social», pela UNICEF; d) o Questionário dirigido ao NLGPI sobre indicadores para monitorizar os resultados a nível local»; e e) os mais recentes encontros internacionais, realizados com a finalidade de (1.º) *Apoiar a implementação da Garantia para a Infância em Portugal: Melhorar os mecanismos de coordenação e cooperação para reforçar as capacidades de acompanhamento a nível local*; e (2.º) para «*Criação de um sistema de recolha de dados, desenvolvimento e manutenção de um quadro de monitorização de indicadores da Garantia para a Infância em Portugal*».

No presente ano de 2024, foram feitos, deveras, progressos notáveis: trazida de 2023 a conceptualização de uma dinâmica de planeamento e ação baseada na constituição de grupos de trabalho, foram reajustados os Eixos de Intervenção definidos no PDS 21-27 e constituídos quatro grupos de trabalho coordenados pelos membros do Núcleo Executivo do CLAS MC.

Realizou-se, neste contexto, o *Encontro para a Cooperação 2024* (3 anos volvidos sobre a 1.ª edição, realizada em 2021, no âmbito da construção do plano de desenvolvimento social). Neste encontro foram revisitados os problemas sociais inscritos no PDS 21-27, para avaliação, e posteriormente revalidados, em consonância com os objetivos e metas estabelecidas. O *Encontro* e o processo dinâmico que lhe sucedeu preparava já as linhas mestras da candidatura ao Programa CLDS 5G, cujo aviso viria a abrir pouco tempo depois, antecipando a concertação

Prelúdio

ENQUADRAMENTO E ESTRUTURA

das forças envolvidas. Com um prazo inicialmente apertado, a prioridade de agenda passou a ser a elaboração do Plano de Ação da Operação COMSIGO, candidatura apresentada pelo Município de Macedo de Cavaleiros ao Programa PESSOAS 2030, e fundamentada nas prioridades de intervenção definidas no PDS 21-27. A preparação da candidatura viria a beneficiar de uma prorrogação do prazo, reforçando o processo de diálogo e decisão de que viria a resultar a celebração de um Acordo de Parceria, envolvendo uma parte significativa de parceiros da Rede Social.

Os instrumentos de planeamento do CLAS MC carecem de uma revisão que passa pela necessária atualização de dados estatísticos (cuja base remonta aos anos 2019/20) e pela verificação dos indicadores de recolha e das prioridades estratégicas. As transformações sociais entretanto ocorridas reforçam a necessidade de se proceder a uma ampla reflexão, assim como os desafios subjacentes à implementação das novas políticas sociais, constituindo este o foco central da dinâmica da medida Radar Social em Macedo de Cavaleiros.

Neste âmbito, atualmente, todos os recursos estão investidos na implementação da Fase 1 da medida Radar Social, incluindo o tempo, que configura um extraordinário desafio. A Rede Social de Macedo de Cavaleiros concentra-se na preparação da atualização do Diagnóstico Social 2024 e na reestruturação ao Plano de Desenvolvimento Social — PDS 21-27, que justificadamente se fundamentam nos problemas sociais prioritários. Seguindo a metodologia dos anteriores documentos, e para responder à imperatividade de atualização de dados estatísticos relativos aos problemas sociais prioritários, o CLAS MC aprovou um conjunto amplo de indicadores de recolha de dados, subdivididos de acordo com os quatro eixos de intervenção (agora reestruturados) e respetivos grupos sociais prioritários: pessoas idosas e pessoas com deficiência e/ou incapacidade; famílias; e crianças e jovens.

Os indicadores de recolha e monitorização serão apresentados quer na Parte II – Intervenção Social e Dinâmica Institucional – capítulo que apresenta as respostas sociais desenvolvidas para a solução aos problemas sociais prioritários, e respetivos resultados – e, integralmente, na Parte IV – Indicadores e Desafios – Síntese Analítica.

Prelúdio

ENQUADRAMENTO E ESTRUTURA

O Diagnóstico Social 2024 é composto por cinco partes. Para além das já mencionadas, contém Parte I – que se intitula *Retrato Sociodemográfico*, recorrendo quase exclusivamente aos Censos 2021, com o intento de, numa breve abordagem, apresentar a estrutura demográfica com base nas estatísticas oficiais do Recenseamento Geral da População. Toda a informação e documentação que compõem o Diagnóstico Social 2024 estará disponibilizado no *Arquivo de Dados* (Parte V).


A estrutura do Diagnóstico Social de Macedo de Cavaleiros 2024 assenta em quatro componentes: a análise e atualização de dados, fundamentada nos problemas sociais prioritários, como referenciado, e ainda:



Apresentam-se, seguidamente os problemas sociais prioritários, por referência aos eixos de intervenção e aos grupos sociais.

Prelúdio

ENQUADRAMENTO E ESTRUTURA



GRUPO SOCIAL PRIORITÁRIO:

PESSOAS IDOSAS
PESSOAS COM DEFICIÊNCIA

PROBLEMAS SOCIAIS PRIORITÁRIOS

Diminuição da capacidade funcional da população idosa e aumento da sua dependência na organização da vida quotidiana, em associação a fatores como a debilitação do quadro de saúde, o isolamento social, a depressão e a improdutividade.

A retaguarda sociofamiliar de pessoas idosas e/ou dependentes é frágil e instável, situação também observada em ambiente institucional.

Carência de ajudas técnicas e serviços de transporte adaptado acessível, designadamente serviço de transporte não urgente e táxis adaptados, que permitam melhorar a qualidade de vida e favorecer a mobilidade das pessoas com deficiência.

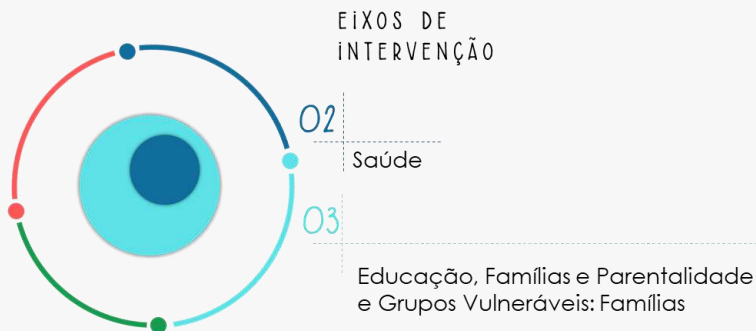
Carência de recursos e respostas objetivas no acompanhamento a doenças graves, principalmente as do foro psiquiátrico (demência), a que se associa a problemática da saúde mental, particularmente das pessoas idosas.

Prelúdio

ENQUADRAMENTO E ESTRUTURA

GRUPO SOCIAL PRIORITÁRIO:

FAMÍLIAS
CRIANÇAS E JOVENS



PROBLEMAS SOCIAIS PRIORITÁRIOS

Incidência de comportamentos de risco associados ao consumo de álcool e/ou substâncias aditivas nos jovens, evidenciando repercussões ao nível do seu percurso educativo (absentismo, insucesso e/ou abandono escolar precoce).

Existência de um elevado número de famílias em situação de vulnerabilidade com crianças e jovens a cargo, nas quais se observa um défice de competências pessoais, sociais e parentais para garantir os devidos cuidados de proteção, afeto e segurança aos seus descendentes ou educandos.

Aumento crescente de residentes de origem estrangeira com frágeis condições financeiras, que, para além de enfrentarem dificuldades de integração social, se aglomeram, tendencialmente, em habitações inadequadas às necessidades dos agregados, compostos por vários núcleos familiares.

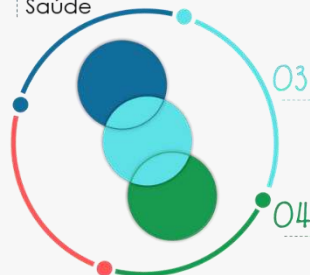
As dificuldades de acesso ao rendimento, justificadas pelo desemprego e/ou emprego precário, constituem a principal dificuldade das famílias em situação de vulnerabilidade. Verifica-se, assim, a incapacidade recorrente em satisfazer as suas necessidades básicas essenciais e, neste sentido, uma dependência reiterada das respostas sociais, que assumem deste modo não um apoio temporário, mas o garante de vida, plena de dificuldades e restrições, que tende a manter-se nas gerações seguintes.

Prelúdio

ENQUADRAMENTO E ESTRUTURA

02

Saúde



EIXOS DE
INTERVENÇÃO

03
Educação, Famílias e Parentalidade
e Grupos Vulneráveis: Famílias

04
Emprego, Desemprego e
Níveis de Qualificação

GRUPO SOCIAL PRIORITÁRIO:

FAMÍLIAS

**PROBLEMAS SOCIAIS
PRIORITÁRIOS**

Os baixos níveis de qualificação verificados num número significativo de indivíduos prejudica a sua integração no mercado de trabalho ou, por outro lado, não permite aspirar a empregos mais bem remunerados e com mais expectativas de evolução na carreira profissional. Observa-se, neste contexto, que as famílias sobrevivem com sérias dificuldades, as quais se repercutem no seu quotidiano e na organização familiar, acentuadas, também, pela ausência da conceção de projetos de vida, e que agravam a falta participação cívica e o desinteresse pelo bem-estar coletivo.

Incidência de baixos recursos económicos, desemprego e precariedade no emprego, fundamentada pela existência de obstáculos à criação de oportunidades de emprego efetivo. Fatores, ou condicionantes, que convergem para esta situação:

- Escassez de respostas formativas diversificadas e adequadas às necessidades e à valorização do território.
- Ténue expressividade estatística da iniciativa individual e da criação do próprio emprego., alicerçada no nível de qualificação dos potenciais interessados, no tecido económico do território e nas medidas e incentivos disponíveis, em articulação com as condições da sua implementação prática.

Elevada incidência de doenças cardiovasculares e oncológicas.

Incidência de comportamentos de risco associados ao consumo de álcool e/ou substâncias aditivas na população sénior, a qual tem associados outros problemas de saúde e também de natureza social, nomeadamente baixos recursos e precariedade habitacional.

Parte I

RETRATO SOCIODEMOGRÁFICO

Caracterização do território – contexto geográfico e estrutura demográfica da população.



Mapa do Norte de Portugal - Divisão territorial em NUTS II

O Concelho de Macedo de Cavaleiros integra a região Norte de Portugal, fazendo parte da sub-região estatística das Terras de Trás-os-Montes (NUTS III).

A NUTS III Terras de Trás os-Montes é composta por um conjunto de 9 municípios. Estas unidades administrativas integram o Distrito de Bragança, e são: Alfândega da Fé, Bragança, Macedo de Cavaleiros, Miranda do Douro, Mirandela, Mogadouro, Vila Flor, Vimioso e Vinhais. Os restantes concelhos do Distrito – Carrazeda de Ansiães, Freixo de Espada-à-Cinta e Torre de Moncorvo formam parte da NUTS III – Douro.

O volume populacional da região de Terras de Trás-os-Montes assinala variações significativas; Bragança regista o valor mais elevado, com 32,2%, seguido de Mirandela e Macedo de

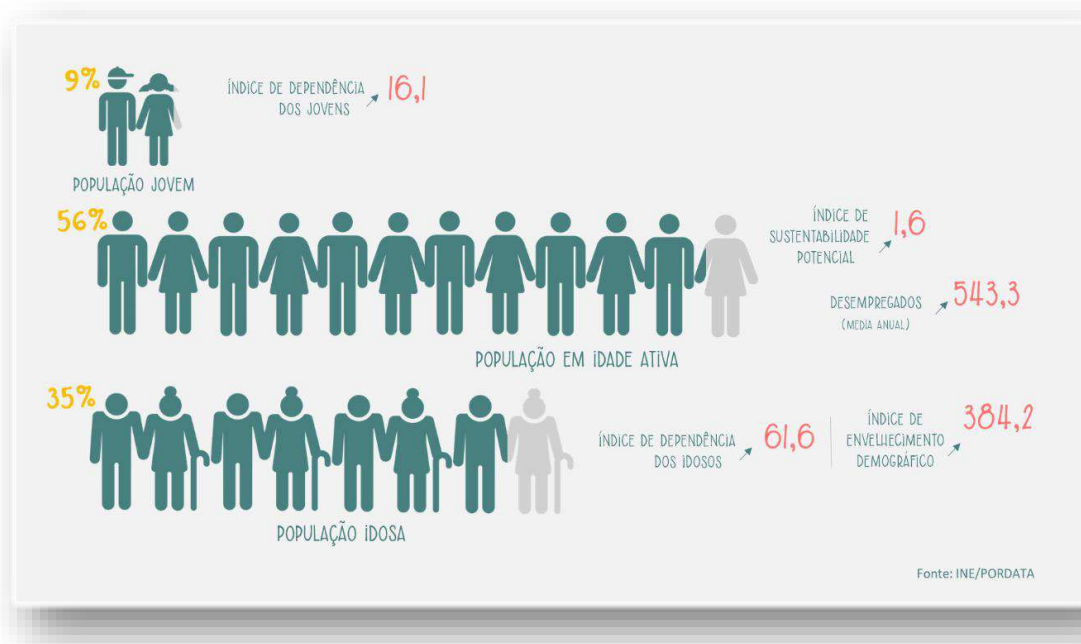
Parte I

RETRATO
SOCIODEMOGRÁFICO

Cavaleiros, Município que regista um volume populacional de 14 251 pessoas (13%).¹ Veja-se a distribuição dos efetivos populacionais por sexos e também os escalões etários que assinalam os extremos da pirâmide etária:

H Homens	M Mulheres	0-14 Anos	65 e + Anos
6 773	7 478	1 286	4 941

Retrato-síntese do quadro sociodemográfico do Município de Macedo de Cavaleiros, em 2021



A composição gráfica, apresentada nas páginas seguintes, representa um dos diversos exemplos daquilo que pode ser analisado e interpretado e pretende evidenciar a importância da realização de um retrato social também fundamentado nas estatísticas nacionais/oficiais. Importa, do mesmo modo, conceder-lhe uma relevância relativa, não só devido à distância temporal já decorrida (sobre os Censos 2021), mas também por força das dinâmicas demográficas que são cada vez mais uma constante, em particular no que concerne à comunidade de origem estrangeira e dos sucessivos movimentos de entrada e êxodo de famílias migrantes.

¹ Fonte: INE/Censos 2021. A apresentação de todos os resultados figura na interpretação gráfica do desenvolvimento da Parte I – Retrato Sociodemográfico.

2024

Parte I

RETRATO SOCIODEMOGRÁFICO

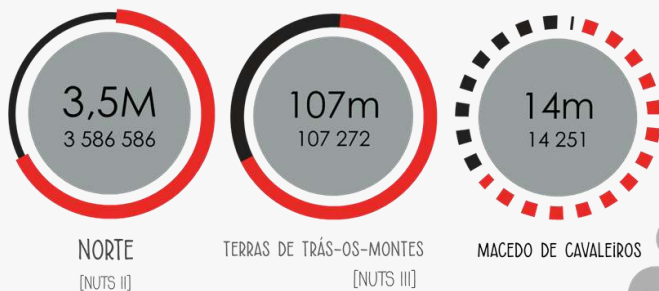
Nesta página:

População residente no MUNICÍPIO DE MACEDO DE CAVALEIROS, nos municípios da NUTS III – TERRAS DE TRÁS-OS-MONTES e na REGIÃO NORTE.

Densidade populacional: NUTS II, NUTS III e Município de Macedo de Cavaleiros

Fonte: INE/PORDATA

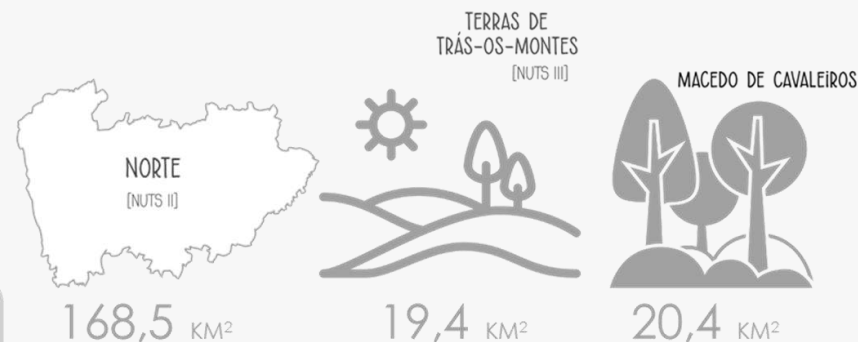
POPULAÇÃO RESIDENTE EM 2021



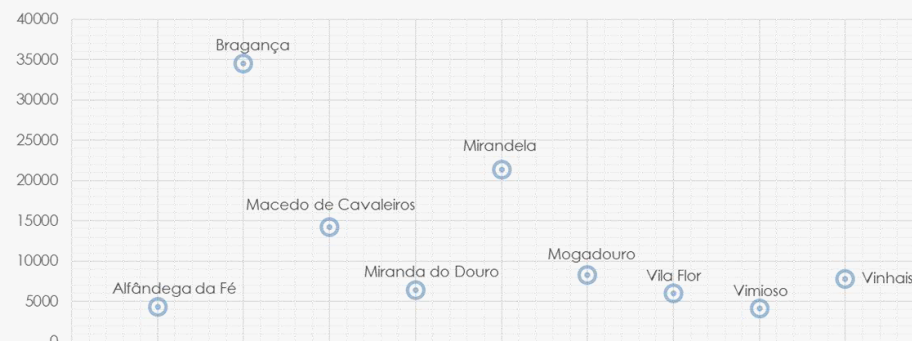
POPULAÇÃO RESIDENTE NOS MUNICÍPIOS DA NUTS iii DE TERRAS DE TRÁS-OS-MONTES, EM 2021

Municípios da NUTS III - TTM	População	%
Alfândega da Fé	4324	4,0
Bragança	34582	32,2
Macedo de Cavaleiros	14251	13,3
Miranda do Douro	6463	6,0
Mirandela	21384	19,9
Mogadouro	8301	7,7
Vila Flor	6050	5,6
Vimioso	4149	3,9
Vinhais	7768	7,2

Densidade Populacional, em 2021 [Censos 2021]



População Residente em 2021 Municípios da NUTS III - Terras de Trás-os Montes [Censos 2021]



2024

Parte I

RETRATO SOCIODEMOGRÁFICO

Nesta página:

Estrutura da população residente no Concelho de MACEDO DE CAVALEIROS.

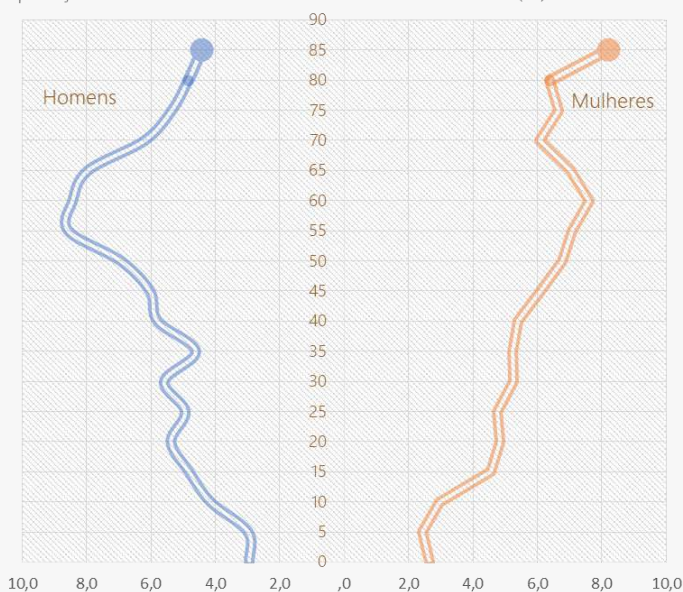
Conteúdos:

- População por sexo e escalão etário;

- Indicadores demográficos

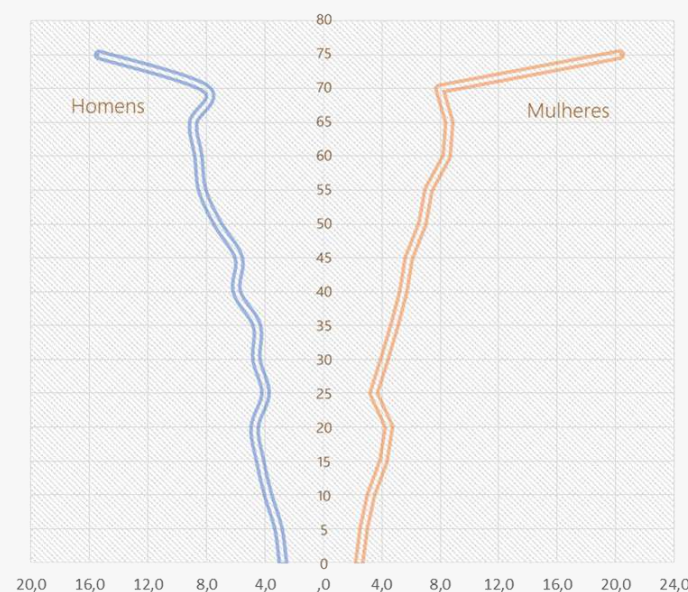
- Informação de detalhe: volume populacional 65 e + anos.

Pirâmide Etária
População residente em Macedo de Cavaleiros - 2019 (%)



Fonte: Pordata/ INE/ Estimativas da População Residente - 2019

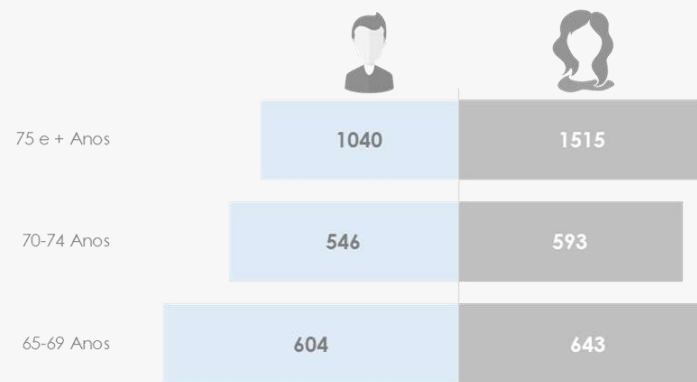
Pirâmide Etária
População residente em Macedo de Cavaleiros - 2021 (%)



Fonte: Pordata/ INE - Censos 2021

Indicador	Macedo de Cavaleiros Município	
	2018	2021
Índice de Envelhecimento Demográfico [Pop. >64/Pop. <15*100]	345,2	384,21
Peso Relativo dos Jovens [Pop. <15/Pop. Total*100]	9,1	9,0
Peso Relativo da População em Idade Ativa [Pop.15-64/Pop. Total*100]	59,3	56,3
Peso Relativo dos Idosos [Pop.>64/Pop. Total*100]	31,6	34,7
Índice de Longevidade [Pop.>75/Pop.>64*100]	57,2	51,7
Índice de Juventude da população em Idade Ativa [Pop.15-39/Pop.40-64*100]	72,0	62,3
Índice de Renovação da população em Idade Ativa [Pop. 20-29/Pop.55-64*100]	63,9	51,0
Índice de Tendência [Pop. <4/Pop.5-9*100]	107,9	89,4
Índice de Potencialidade [Pop. Fem. 20-34/Pop. Fem. 35-49*100]	87,3	78,1

Pirâmide Etária
População residente em Macedo de Cavaleiros 65 e + anos, 2021 (%)
[Censos 2021]



2024

Parte I

RETRATO SOCIODEMOGRÁFICO

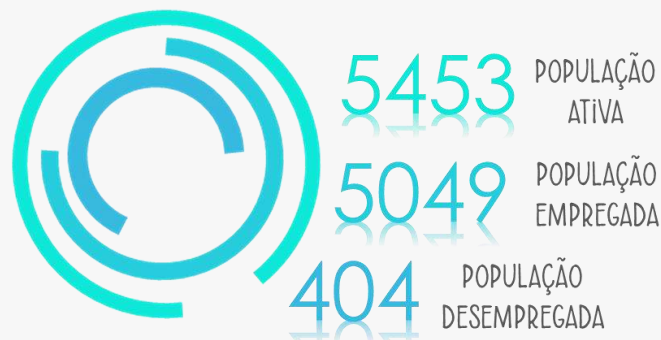
Nesta página:

- População residente de origem estrangeira
- População residente no Concelho por indicadores de emprego, nomeadamente:

- População ativa e inativa;

- Taxa de desemprego.

População Ativa [Censos 2021] Município de Macedo de Cavaleiros



Taxa de atividade 42,1

Taxa de desemprego 7,4

População Inativa 7512

Taxa de inatividade 57,9

Fontes de Dados: INE - Recenseamentos Gerais da População
 PORDATA
 Última atualização: 2024-02-09

POPULAÇÃO ESTRANGEIRA COM ESTATUTO LEGAL DE RESIDENTE (2022)
 MUNICÍPIO DE MACEDO DE CAVALEIROS

POR PAÍS DE ORIGEM

Brasil	57
Ucrânia	20
Roménia	4
Angola	2
Guiné Bissau	13
Reino Unido e Irlanda do Norte	2
Moldávia (República da)	1
China	15
São Tomé e Príncipe	5
Outros países	185

TOTAL

304



Fonte: INE, População estrangeira com estatuto legal de residente

Taxa de Desemprego, por sexo
 Macedo de Cavaleiros

HOMENS - 6,7%

MULHERES - 8,2%

8,1	8,1	8,4	7,5
Portugal	Continente	Norte	Terras de Trás-os-Montes

Parte I

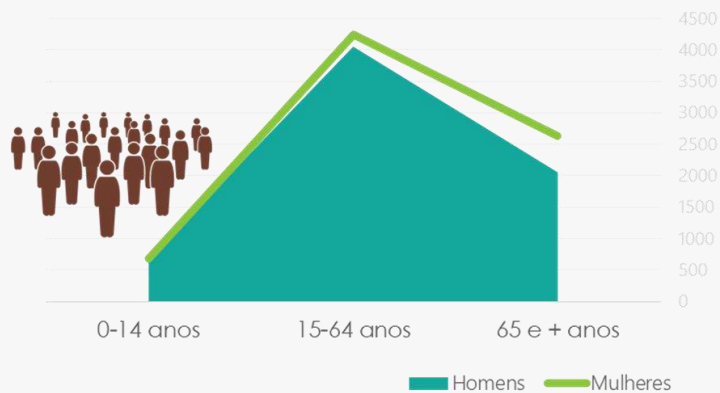
RETRATO SOCIODEMOGRÁFICO

Nesta página:

- População abrangida pela UNIDADE DE CUIDADOS À COMUNIDADE (UCC) DE MACEDO DE CAVALEIROS da ULSNE:

- Total e por escalão etário;
- Utentes por CSIF;
- Índices de dependência;
- Grupos específicos.

Utentes por Escalão Etário



Índice de Dependência



Grupos Específicos

Descrição Específica	Grupo Etário	Masculino	Feminino	Total
Exames Globais de Saúde Vacinação	10 - 13 Anos	185	192	377
Vacinação	15 - 17 Anos	173	160	333
Crianças no 1º ano de vida	< 1 Ano	33	35	68

Retrato Sociodemográfico

Sob a lente da Saúde - UCC de Macedo de Cavaleiros

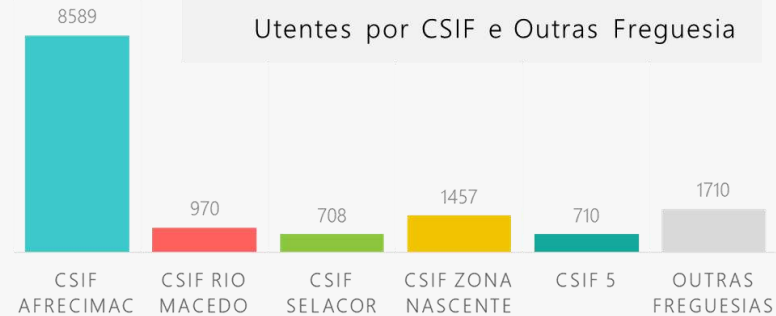
FORTE: BI-CSP
Bilhete de Identidade dos Cuidados de Saúde Primários

14 144 utentes

Período de referência:
Agosto de 2024

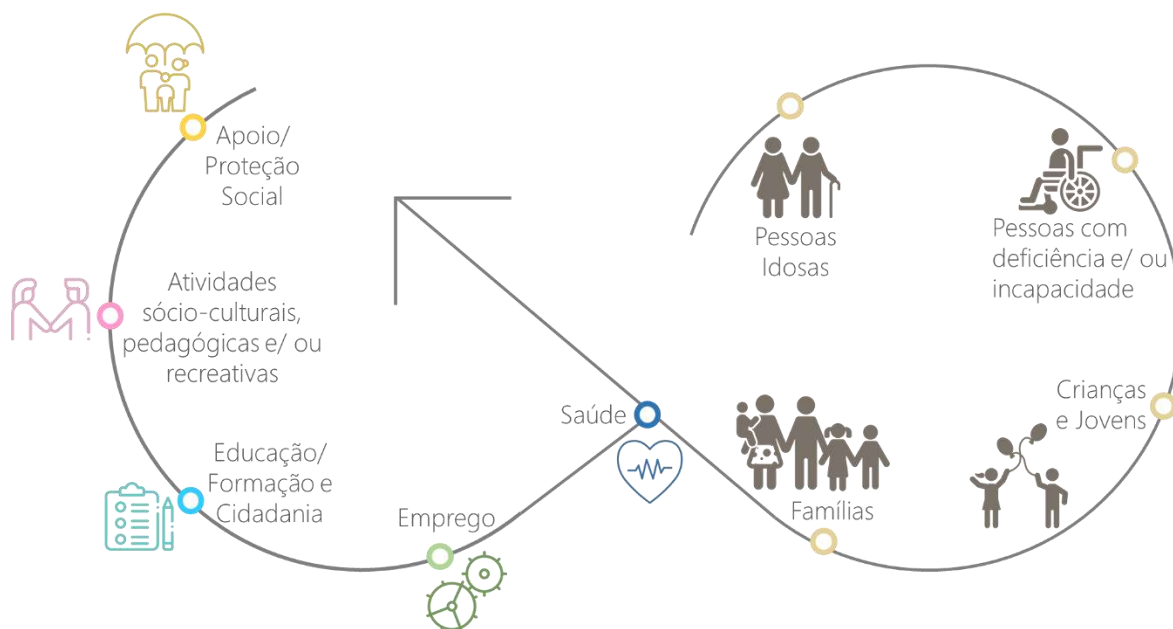
Grupos Etários de acordo com DL 298/2007

Grupo Etário	Masculino	Feminino	Total
07 - 64 Anos	4 302	4 392	8 694
≥ 75 Anos	1 048	1 546	2 594
65 - 74 Anos	1 081	1 221	2 302
≤ 6 Anos	277	277	554



INTERVENÇÃO SOCIAL E DINÂMICA INSTITUCIONAL

Respostas Sociais e Beneficiários



Este capítulo consiste na sistematização de dados relativos às respostas sociais desenvolvidas pelos parceiros do CLAS MC, tendo por base os problemas sociais prioritários considerados para cada um dos 4 eixos de intervenção. Neste âmbito, apresentam-se seguidamente os quadros de resultados, organizados sequencialmente segundo os seguintes grandes grupos sociais: Pessoas Idosas e Pessoas com Deficiência; Famílias; e Crianças e Jovens, tendo como referência os indicadores de recolha definidos pelo CLAS MC.

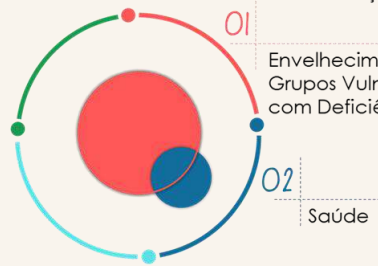
Para efeitos de atualização de dados foram concebidos os respetivos instrumentos de recolha e determinado que o período de referência corresponde, prioritariamente, a 31 de agosto de 2024, com as necessárias exceções, devidamente assinadas nos quadros que integram o Arquivo de Dados.

Parte II

INTERVENÇÃO SOCIAL E DINÂMICA INSTITUCIONAL
Respostas Sociais e Beneficiários

PESSOAS IDOSAS E PESSOAS COM DEFICIÊNCIA E/OU INCAPACIDADE

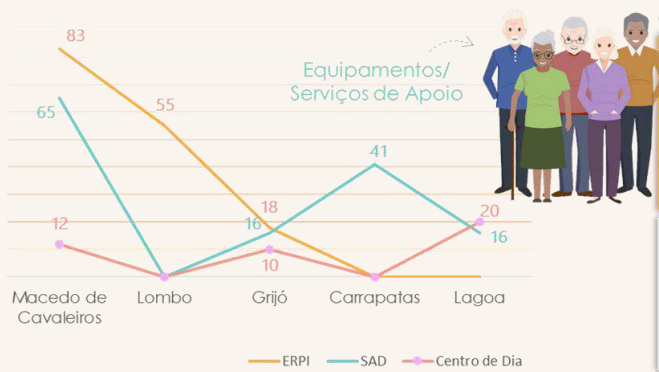
EIXOS DE INTERVENÇÃO



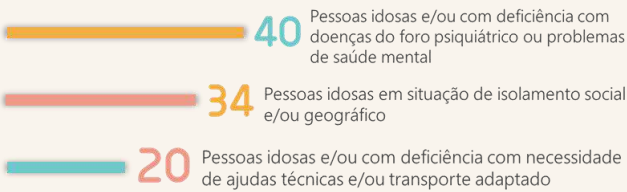
01 Envelhecimento Demográfico e Grupos Vulneráveis: Idosos e Pessoas com Deficiência e/ou Incapacidade

02 Saúde


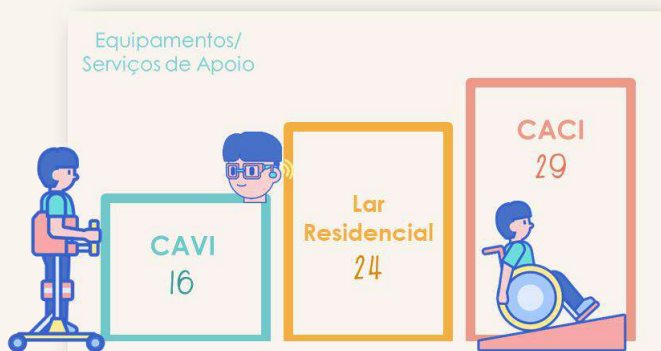

2024



Apoios Sociais

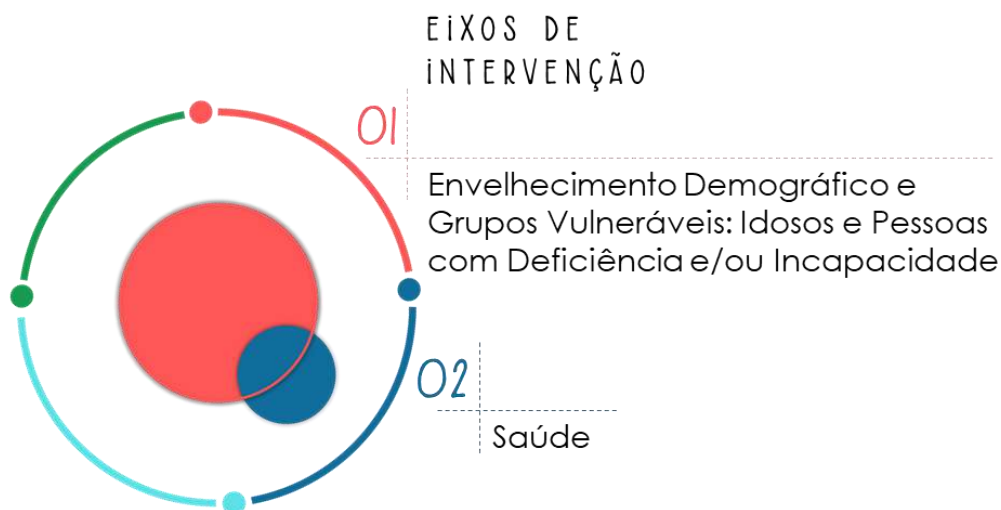


BALCÃO DA INCLUSÃO



INTERVENÇÃO SOCIAL E
DINÂMICA INSTITUCIONAL
Respostas Sociais e Beneficiários

PESSOAS
IDOSAS E
PESSOAS COM
DEFICIÊNCIA E/OU
INCAPACIDADE



O território de Macedo de Cavaleiros caracteriza-se pela representatividade estatística da população idosa – ou no termo atual, dos adultos mais velhos. Esta realidade remete necessariamente para o fenómeno do envelhecimento demográfico. Se Macedo de Cavaleiros é palco do duplo envelhecimento, também caracterizado como envelhecimento no topo e na base da pirâmide demográfica, pelas razões esclarecidas no capítulo inicial, tratar-se-á exclusivamente a realidade social relativa ao aumento da população com mais de 65 anos, como, de resto, se define o respetivo eixo de intervenção.

O fenómeno do envelhecimento traduz-se no aumento da esperança média de vida, o que constitui um fator favorável, mas que requer um reforço de respostas adequadas ao *status quo* instituído, na perspetiva de contribuir para a melhoria da qualidade de vida deste grupo social, em particular, mas também para toda a sociedade. O quadro social desta região indicia que se vive mais, mas não necessariamente melhor: os problemas de saúde, com sinais mais ou menos manifestos de debilidade e incapacidade, acentuam a quebra de autonomia. Por sua vez, os baixos rendimentos, comumente referenciados e documentados, vêm juntar-se a um tendencial isolamento geográfico e social.

A vulnerabilidade observada no grupo social das pessoas idosas vê-se partilhado com as pessoas com deficiência e/ou incapacidade, independentemente do grupo etário, mas com expressiva relevância à medida que a idade avança. A sociedade moderna evidencia uma maior

INTERVENÇÃO SOCIAL E
DINÂMICA INSTITUCIONAL
Respostas Sociais e Beneficiários

PESSOAS
IDOSAS E
PESSOAS COM
DEFICIÊNCIA E/OU
INCAPACIDADE

consciência e atenção relativamente à diversidade, e particularmente perante os grupos vulneráveis que aqui se retratam; todavia, as estatísticas realçam que muitas pessoas com deficiência e/ou incapacidade têm de lidar com um conjunto de dificuldades acrescidas, e nem todos os locais de trabalho, escolas, infraestruturas, produtos, serviços e informação estão acessíveis a estas pessoas. Outro aspeto relevante relaciona-se com o olhar preconceituoso de que este grupo social é vítima, conspirando fatores de exclusão num crescendo que vai desde o descuido e a negligência ao idadismo, até aos maus tratos, os abusos e a violência reiteradas. Este é o cenário negro, mas real, que ajuda a caracterizar a vulnerabilidade no presente contexto.

É um facto que, no Município de Macedo de Cavaleiros, se têm vindo a implementar diversas respostas – em contexto de parceria alargada – que favorecem o combate à pobreza e exclusão social desta população, almejando promover o seu bem-estar e autonomia, a vários níveis. Apresentam-se os dados recolhidos relativamente aos equipamentos sociais de apoio às pessoas idosas e pessoas com deficiência e/ou incapacidade.

Entidade	Pessoas Idosas: Equipamentos Sociais por tipologia de resposta		
	ERPI	SAD	Centro de Dia
Santa Casa da Misericórdia de Macedo de Cavaleiros	2	1	1
Centro Social Paroquial Santa Maria Madalena (Grijó)	1	1	1
Centro Social Paroquial de São Geraldo (Carrapatas)		1	1
Centro Social Nossa Senhora de Fátima – Centro de Dia de Padre Susano (Lagoa)		1	1

Entidade	Pessoas com deficiência e incapacidade: Equipamentos Sociais por tipologia de resposta		
	Lar Residencial	CACI	CAVI
CERCIMAC	1	1	1

INTERVENÇÃO SOCIAL E
DINÂMICA INSTITUCIONAL
Respostas Sociais e Beneficiários

PESSOAS
IDOSAS E
PESSOAS COM
DEFICIÊNCIA E/OU
INCAPACIDADE

Identificados os equipamentos, apresentam-se alguns indicadores:

Estrutura Residencial para idosos - ERPI -2024 agosto

Total HM	Homens	Mulheres	Indicador
156	40	116	Nº de pessoas idosas em ERPI

Serviço de Apoio Domiciliário - SAD - 2024 agosto

Total HM	Homens	Mulheres	Indicadores
138	86	64	Nº de pessoas idosas em SAD
16	1	1	N.º de pessoas em SAD (outros grupos etários)

O Serviço de Apoio Domiciliário (SAD) abrange 154 utentes distribuídos pelo Concelho. De acordo com a informação disponível, apenas o Centro Social Paroquial de Santa Maria Madalena (sito em Grijó) apresenta dados abaixo dos 65 anos por sexo (expressos no quadro acima). Os restantes 14 correspondem a dados da Santa Casa da Misericórdia de Macedo de Cavaleiros. Evidencia-se o grupo das pessoas idosas, que abrange 90% dos utentes.

Centro de Dia - 2024 agosto

Total HM	Homens	Mulheres	Indicador
49	16	31	Nº de pessoas em centro de dia

No total, as respostas apontam para 336 pessoas idosas, que corresponde a uma representatividade de 93,6% de beneficiários e cerca de 7% da população com mais de 65 anos residente no Concelho de Macedo de Cavaleiros, segundo os Censos 2021.

2024

Parte II

INTERVENÇÃO SOCIAL E
DINÂMICA INSTITUCIONAL
Respostas Sociais e Beneficiários

PESSOAS
IDOSAS E
PESSOAS COM
DEFICIÊNCIA E/OU
INCAPACIDADE

Lar Residencial - LR - 2024 agosto

Total HM	Homens	Mulheres	Indicador
24	11	13	N.º de pessoas com deficiência em Lar Residencial

Centro de Atividades de Capacitação para a Inclusão - CACI - 2024 agosto

Total HM	Homens	Mulheres	Indicador
29	15	14	N.º de pessoas com deficiência em CACI

O CACI sucede e substitui o Centro de Atividades Ocupacionais (CAO), enquanto resposta social de base comunitária, com uma regulamentação centrada em novos desafios, como a promoção da autonomia, da vida independente, da qualidade de vida, da valorização pessoal, profissional e da inclusão social, em concretização dos princípios e valores preconizados nos instrumentos legais, nacionais e internacionais, que enquadram os direitos das pessoas com deficiência. [in Portaria n.º 70/2021, de 26 de março].

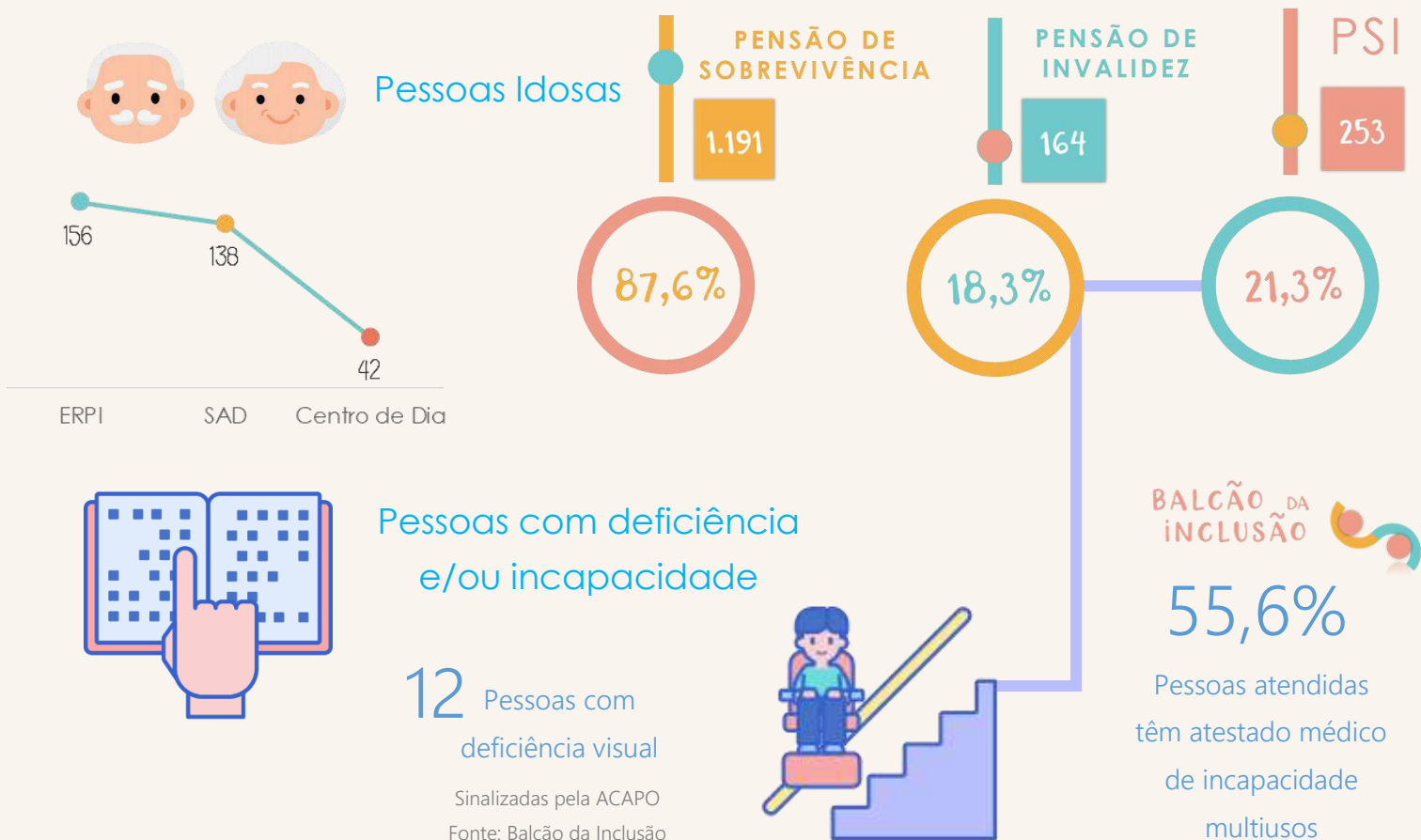
Centro de Apoio à Vida Independente - CAVI - 2024 agosto

Total HM	Homens	Mulheres	Indicador
16	13	3	N.º de pessoas com deficiência em CAVI

Em 2019, documentava o Diagnóstico Social a aprovação da candidatura da CERCIMAC ao Modelo de Apoio à Vida Independente (MAVI), em projeto-piloto. Atualmente, Centro de Apoio à Vida Independente (CAVI) de Macedo de Cavaleiros é uma resposta efetiva de assistência pessoal, mediante protocolo da CERCIMAC com o Instituto de Segurança Social, I.P. O seu objetivo centra-se no apoio a pessoas com deficiência e/ou incapacidade, maiores de 18 anos, numa resposta ajustada às necessidades específicas dos destinatários, perspetivando a facilitação do seu processo de integração social e participação plena na vida comunitária.

INTERVENÇÃO SOCIAL E
DINÂMICA INSTITUCIONAL
Respostas Sociais e Beneficiários

PESSOAS
IDOSAS E
PESSOAS COM
DEFICIÊNCIA E/OU
INCAPACIDADE



Fonte: DS 2024/Recolha de Dados Institucional

Balcão da Inclusão -2024 agosto

Total HM	Homens	Mulheres	Indicador
36	22	14	N.º de pessoas com deficiência e/ou incapacidade atendidas no Balcão da Inclusão

O Município de Macedo de Cavaleiros faz parte da rede de Serviços de Atendimento dirigido às pessoas com deficiência e/ou incapacidade e suas famílias, bem como organizações e outros intervenientes na área da deficiência.

INTERVENÇÃO SOCIAL E
DINÂMICA INSTITUCIONAL
Respostas Sociais e Beneficiários

PESSOAS
IDOSAS E
PESSOAS COM
DEFICIÊNCIA E/OU
INCAPACIDADE

Tem como objetivos a prestação de informação e a promoção do encaminhamento prioritário para responder suas necessidades, concedendo apoio facilitado a outros organismos e serviços da administração pública.

O Balcão da Inclusão iniciou a sua atividade em março de 2024, com uma adesão repartida, quanto à proveniência, de cerca 70% de pessoas residentes na sede de Concelho. Em mais de 80% dos casos, as pessoas que acorreram ao Balcão, no período considerado, apresentam incapacidade por doença e 75% assinalam exclusivamente esta patologia. Neste período, regista-se ainda o atendimento de 25% de pessoas com deficiência e/ou incapacidade.

Outras respostas do Município de Macedo de Cavaleiros:

Universidade Sénior -2024 agosto

Total HM	Homens	Mulheres	Indicador
79	17	62	N.º de participantes/alunos da Universidade Sénior

A Universidade Sénior desenvolve a sua atividade desde 2015, sendo associada da RUTIS - Associação Rede de Universidades da Terceira Idade, desde 2018. Tem como principal objetivo promover o envelhecimento ativo e o estímulo intelectual da população a quem é dirigida. No período em análise registam-se 66 pessoas idosas, correspondendo a 83,5% do total dos participantes.

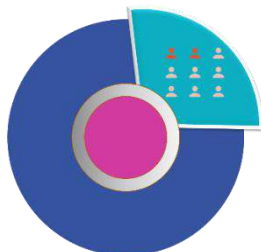
Macedo Cuidar -2024 agosto

Total HM	Homens	Mulheres	Indicador
11	5	6	Nº de pessoas idosas apoiadas pelo Programa Macedo Cuidar

O Programa Macedo Cuidar tem duas modalidades. Os dados reportam-se exclusivamente à modalidade Macedo Cuidar+, dirigida a pessoas idosas com baixos recursos económicos e concretiza-se através da concessão de apoio pecuniário para aquisição de medicamentos aos beneficiários do Cartão Municipal do Idoso.

INTERVENÇÃO SOCIAL E
DINÂMICA INSTITUCIONAL
Respostas Sociais e Beneficiários

PESSOAS
IDOSAS E
PESSOAS COM
DEFICIÊNCIA E/OU
INCAPACIDADE



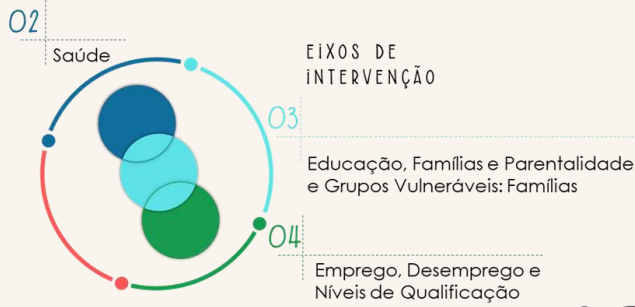
Para concluir este subcapítulo, destacam-se alguns dados relativos aos seguintes indicadores:

◆ N.º de pessoas idosas e/ou com deficiência em referência à retaguarda familiar e/ou vicinal	5%	Utentes do Centro Social Paroquial de Santa Maria Madalena
◆ N.º de pessoas idosas e/ou com deficiência em situação de isolamento social e/ou geográfico	73%	
◆ N.º de pessoas idosas e/ou com deficiência em referência à saúde mental	21%	Utentes do Centro de Dia de Padre Susano
	3%	
	6%	Utentes do Centro Social Paroquial de São Geraldo
	17%	Utentes do Centro de Dia de Padre Susano
◆ N.º de pessoas idosas e/ou com deficiência com doenças do foro psiquiátrico	11%	Utentes do Centro Social Paroquial de Santa Maria Madalena
	3%	Utentes do Centro de Dia de Padre Susano
	13%	Utentes da Santa Casa da Misericórdia de Macedo de Cavaleiros
◆ N.º de pessoas idosas e/ou com deficiência com necessidade de ajudas técnicas e/ou transporte adaptado	11%	Utentes do Centro Social Paroquial de Santa Maria Madalena
	2%	Utentes do Centro de Dia de Padre Susano
	25%	Utentes da Santa Casa da Misericórdia de Macedo de Cavaleiros


Fonte: DS 2024/Recolha de Dados Institucional

Parte II

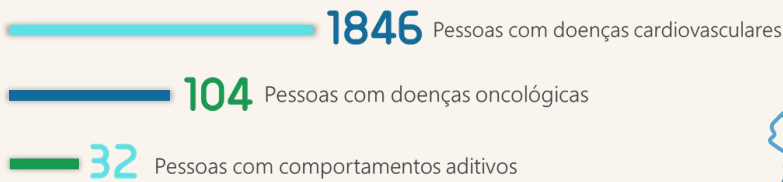
INTERVENÇÃO SOCIAL E
DINÂMICA INSTITUCIONAL
Respostas Sociais e Beneficiários



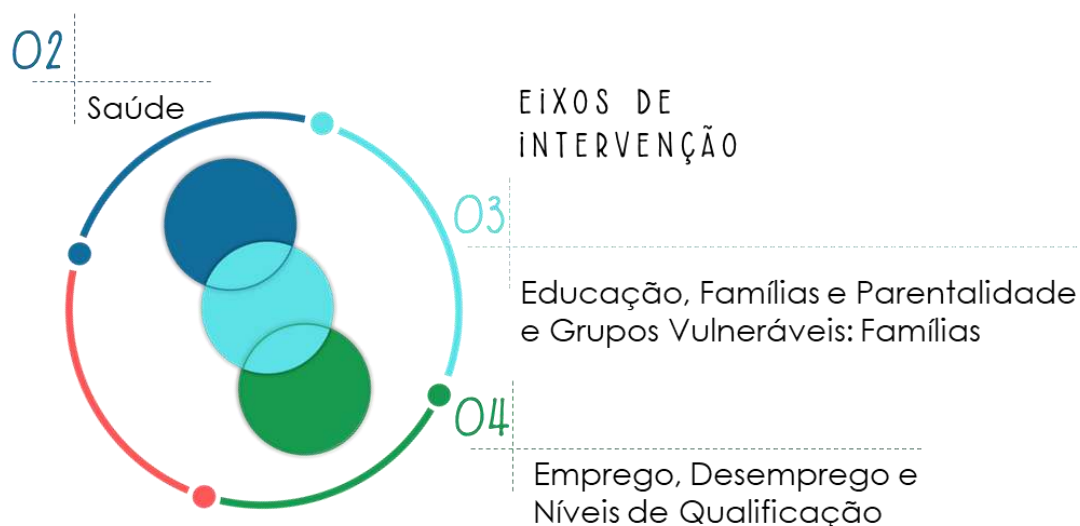
2024



Fonte: DS 2024/Recolha de Dados Institucional



INTERVENÇÃO SOCIAL E
DINÂMICA INSTITUCIONAL
Respostas Sociais e Beneficiários



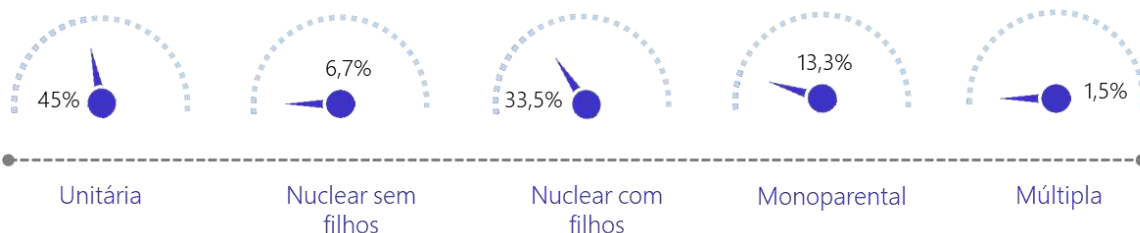
Neste subcapítulo são apresentadas as respostas e apoios disponíveis para as famílias, bem como os dados de recolha e indicadores utilizados para a elaboração do retrato social deste grupo prioritário. O quadro seguinte expressa os apoios sociais de apoio às famílias, segundo o número de beneficiários total e por sexo, para o período de recolha: 31 de agosto de 2024.

Fonte: DS 2024/Recolha de Dados Institucional

Resposta Social	HM	Homens	Mulheres
Rendimento Social de Inserção – RSI	476	247	229
Serviço de Atendimento e Acompanhamento Social – SAAS	177	75	102
Cantinas sociais	13	S/inf.	S/inf.
Programa POAPMC	243	103	140
Programa MACEDO HABITAR	431	S/inf.	S/inf.
Habitação Social	315	S/inf.	S/inf.
Recuperação e Reabilitação de Habitações Degradadas	38	S/inf.	S/inf.
Apoio ao Arrendamento	78	S/inf.	S/inf.

INTERVENÇÃO SOCIAL E
DINÂMICA INSTITUCIONAL
Respostas Sociais e Beneficiários

No total, as respostas sociais abrangem um total de 505 famílias, cuja tipologia se apresenta seguidamente.



Fonte: DS 2024/Recolha de Dados Institucional

Dado o crescente fenómeno de integração de novos residentes de origem estrangeira é imperativo evidenciar, para uma análise mais fina dos beneficiários do Rendimento Social de Inserção, o registo de 33 agregados familiares constituídos por pessoas migrantes, com uma representatividade mais expressiva na tipologia de famílias nucleares com filhos, correspondente a 20 famílias (61%).

Para uma demonstração por resposta, considerando os problemas prioritários do grupo social das famílias, a informação apresenta-se categorizada em três áreas: apoio social, emprego e saúde.

Fonte: DS 2024/Recolha de Dados Institucional

Apoio Social

Serviço de Atendimento e Acompanhamento Social- SAAS - 2024 agosto

Total HM	Homens	Mulheres	Indicador
177	75	102	Nº de beneficiários com PF em SAAS

O Município de Macedo de Cavaleiros aceitou a transferência de competências em matérias de ação social a 3 de abril de 2023. Este amplo domínio de intervenção promove uma ação coordenada de respostas integradas e estrutura-se em benefício da criação de um serviço de proximidade, de carácter célere e regular, para responder a situações de risco social. Na mesma linha de ação, promove um planeamento coerente que potencia a mobilização interinstitucional, em estreito diálogo com a sociedade civil, fomentando as capacidades endógenas e a consciência coletiva de compromisso, a participação e a promoção do desenvolvimento social.

INTERVENÇÃO SOCIAL E
DINÂMICA INSTITUCIONAL
Respostas Sociais e Beneficiários

Assinala-se, neste âmbito, a constituição do serviço de atendimento e acompanhamento social (SAAS), para dar resposta às necessidades reais e quotidianas da população em situação de carência e desigualdade socioeconómica, recorrente ou imprevista. Compete simultaneamente ao Município de Macedo de Cavaleiros operacionalizar a celebração e acompanhamento dos contratos de inserção dos beneficiários da prestação do Rendimento Social de Inserção – RSI.

Rendimento social de inserção – RSI – 2024 agosto

Total HM	Homens	Mulheres	Indicador
476	247	229	N.º de beneficiários do RSI

O Rendimento Social de Inserção (RSI) é um apoio pecuniário destinado a proteger as pessoas que se encontrem em situação de pobreza extrema. No período considerado registam-se 180 processos familiares.

Cantina Social - 2024 agosto

Fonte: DS 2024/Recolha de Dados Institucional

Total HM	Homens	Mulheres	Indicador
13	S/info.	S/info.	N.º de beneficiários apoiados pela Cantina Social

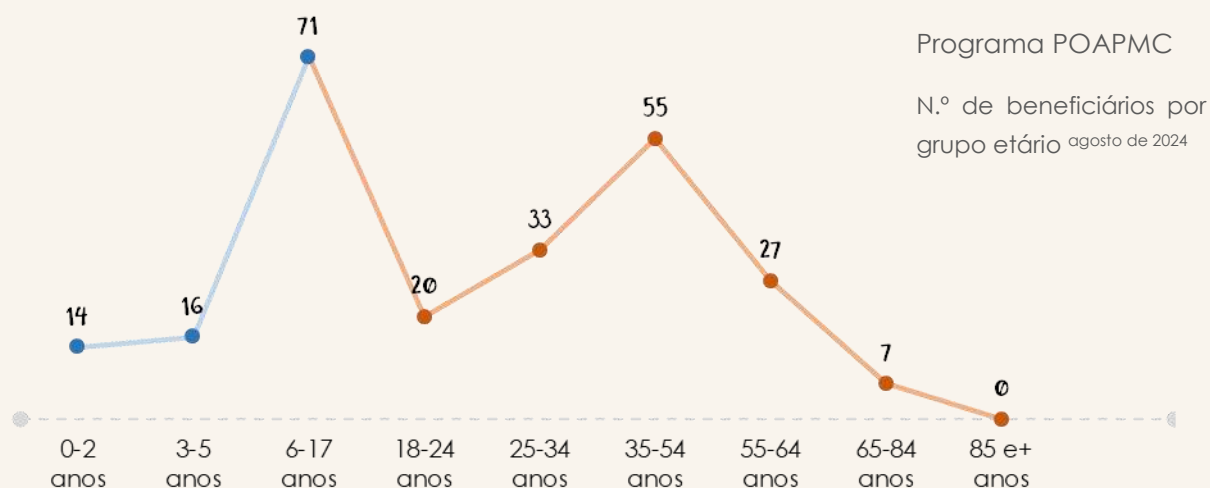
A principal finalidade desta resposta consiste em garantir alimentação à população carenciada, proporcionando ainda o encaminhamento para respostas especializadas, em função das necessidades identificadas. A resposta Cantina Social tem protocoladas 22 refeições diárias, que abrangem 6 crianças (0-17 anos) e 7 adultos.

Programa Operacional de Apoio às Pessoas Mais Carenciadas – POAPMC -
2024 agosto

Total HM	Homens	Mulheres	Indicador
243	103	140	N.º de destinatários efetivamente apoiados pelo POAPMC

INTERVENÇÃO SOCIAL E
DINÂMICA INSTITUCIONAL
Respostas Sociais e Beneficiários

O programa abrange um total de 121 dependentes (0-24 anos), das quais 101 são crianças e jovens com menos de 18 anos. O total de pessoas apoiadas inclui ainda 7 pessoas idosas e 3 pessoas com deficiência e/ou incapacidade.



Fonte: DS 2024/Recolha de Dados Institucional

Programa Macedo Habitar – 2024 agosto

Total HM	Homens	Mulheres	Indicadores
431	s/inf.	s/info	N.º de famílias apoiadas pelo Programa Macedo Habitar - Habitação Social
			N.º de famílias apoiadas pelo Programa Macedo Habitar - Apoio ao Arrendamento
			N.º de famílias apoiadas pelo Programa Macedo Habitar - Recuperação e Reabilitação de Habitações Degradadas

O Programa Macedo Habitar é uma iniciativa do Município de Macedo de Cavaleiros, cuja principal finalidade consiste responder às necessidades das famílias mais carenciadas na área da habitação.

INTERVENÇÃO SOCIAL E
DINÂMICA INSTITUCIONAL
Respostas Sociais e Beneficiários

Este programa integra três modalidades: Habitação Social, Apoio ao Arrendamento, Recuperação e Reabilitação de Habitações Degradadas, totalizando 172 famílias apoiadas.

Emprego

Desemprego Registado por Concelho — Estatísticas Mensais – 2024 agosto

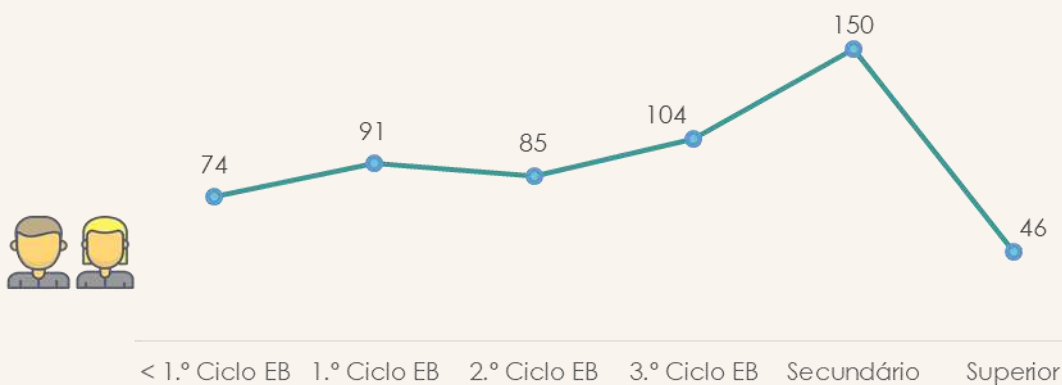
Fonte: IEFP IP

Total HM	Homens	Mulheres	Indicador
550	267	283	N.º de pessoas em situação de desemprego

Um dos problemas sociais prioritários do Eixo 4 – Emprego, Desemprego e Níveis de Qualificação aponta para a ténue expressividade estatística da iniciativa individual e empreendedorismo, situação que se verifica confirmada, na presente análise de dados.

Considerando o resultado estatístico, este fica reservado de divulgação, para efeitos de confidencialidade dos dados. A título comparativo com o número de desempregados no período acima citado, a proporção de indivíduos que desenvolveram projetos de autoemprego não ultrapassa os 0,5%.

Importa ainda mencionar a categorização do grupo dos desempregados por nível de instrução, em atenção, mais uma vez, aos problemas sociais prioritários.



Fonte: IEFP, IP / Desemprego Registado por Concelho — Estatísticas Mensais

INTERVENÇÃO SOCIAL E
DINÂMICA INSTITUCIONAL
Respostas Sociais e Beneficiários

A ilustração gráfica acima esclarece que é o grupo das pessoas com o nível de instrução secundário que soma o maior número de inscritos para emprego no IEFP, I.P. (27,3%) Segue-se o grupo das pessoas com o 3.º ciclo (18,9%) e com o 1.º ciclo (16,5%). O nível de instrução mais baixo ocupa a quinta posição, o que deixa antever que este indicador não confirma exatamente o problema dos baixos níveis de qualificação associados à maior expressividade estatística do desemprego. Todavia, deverão ser tidas e conta, para efeitos de análise, outras variáveis, nomeadamente a proporção de pessoas integradas em medidas ativas de emprego e formação (designados de "ocupados") e, ainda, os indivíduos não registados no Serviço de Emprego.

No final do primeiro semestre de 2024 registavam-se 206 beneficiários de prestações de desemprego, cerca de 40% da população desempregada inscrita no Serviço de Emprego de Macedo de Cavaleiros do IEFP, I.P. em período homólogo.

Programa Incorpora - 2024 agosto

Total HM	Homens	Mulheres	Indicador
59	36	23	N.º de indivíduos em situação de desemprego atendidos/acompanhados pelo Programa INCORPORA

A CERCIMAC desenvolve o Programa Incorpora em Macedo de Cavaleiros desde 2019, constituindo a única entidade do Distrito de Bragança a implementar esta resposta de apoio à empregabilidade. O Programa Incorpora, da Fundação "La Caixa", promove, em parceria com o IEFP, I.P., uma ampla ação de intermediação laboral, privilegiando o trabalho colaborativo das várias entidades sociais da Rede Incorpora, com o objetivo de proporcionar uma assessoria integral em todas as fases do processo de integração profissional em mercado aberto, de pessoas em idade ativa em risco ou situação real de exclusão social – nomeadamente jovens NEET, ex-reclusos, pessoas vítimas de violência, desempregados de longa duração e cidadãos com deficiência e/ou incapacidade.

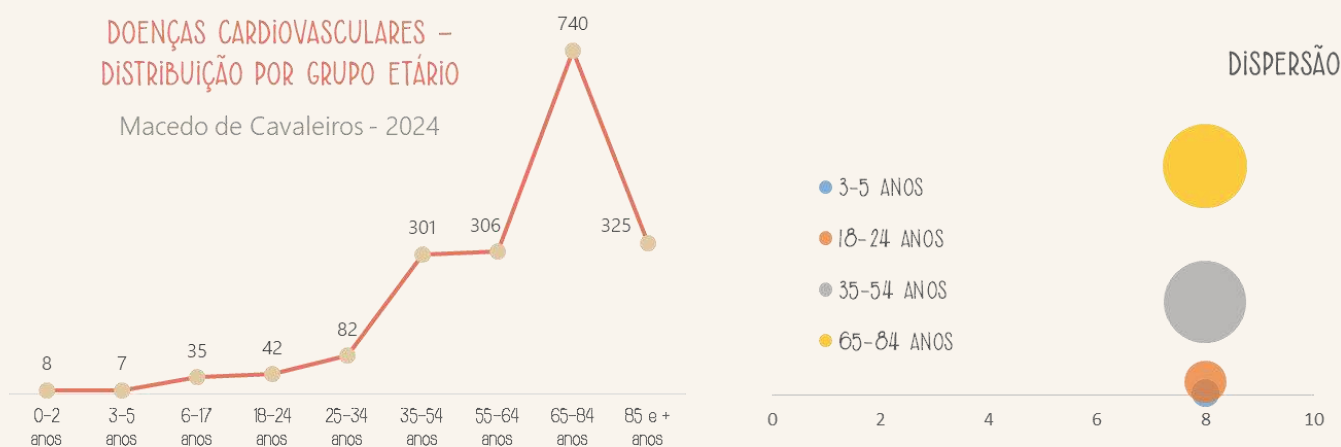
INTERVENÇÃO SOCIAL E
DINÂMICA INSTITUCIONAL
Respostas Sociais e Beneficiários

Saúde

Unidade de Cuidados na Comunidade (UCC) - 2024 agosto

Total HM	Homens	Mulheres	Indicadores
104	-	-	Taxa de incidência das doenças oncológicas – N.º de pessoas abrangidas
1846	943	903	Taxa de incidência das doenças cardiovasculares – N.º de pessoas abrangidas

Considerando o número total de utentes no período considerado, fixado em 14 144 utentes (veja-se Parte I), as taxas de incidência são, por ordem de relevância, 13,05% para as doenças cardiovasculares e 0,74% para doenças oncológicas. Atendendo ao registo de dados disponível, apresenta-se a distribuição estatística das pessoas com doenças cardiovasculares por grupo etário.



Fonte: DS 2024/Recolha de Dados Institucional

Como se observa, é no grupo dos idosos que as doenças cardiovasculares têm mais incidências, resultando, todavia, assinaláveis os resultados para os restantes grupos etários.

INTERVENÇÃO SOCIAL E
DINÂMICA INSTITUCIONAL
Respostas Sociais e Beneficiários

Unidade Móvel de Saúde - 2024 agosto

Total HM	Homens	Mulheres	Indicador
3207	962	2245	N.º de destinatários atendidos/acompanhados pela Unidade Móvel de Saúde

A Unidade Móvel de Saúde é uma resposta desenvolvida desde 2016, mediante um protocolo estabelecido entre o Município e a Santa Casa da Misericórdia de Macedo de Cavaleiros. Tem como principal finalidade criar uma resposta de proximidade, de âmbito concelhio, para a prestação de cuidados de saúde e apoio social multidisciplinares de natureza preventiva. Realiza, neste âmbito, um circuito regular por todas as localidades do Concelho de Macedo de Cavaleiros.

ICAD – Instituto dos Comportamentos Aditivos e Dependências – CRI de Bragança
- 2024 agosto

Total HM	Homens	Mulheres	Indicador
32	28	4	N.º de pessoas com comportamentos aditivos, com substância e sem substância

O Instituto para os Comportamentos Aditivos e Dependências - ICAD, I.P pauta a sua atuação na prevenção e redução dos comportamentos aditivos e as dependências, bem como assegura o tratamento e diligencia meios que efetivem a redução de riscos e a minimização de danos, e simultaneamente promovam a reinserção social, a capacitação e a formação diferenciada, a investigação e a inovação nesses domínios.

Foram enunciados, relativamente a este indicador, os seguintes problemas sociais:

● Incidência de comportamentos de risco associados ao consumo de álcool e/ou substâncias aditivas:

- a. Na população sénior, a qual tem associados outros problemas de saúde e também de natureza social, nomeadamente baixos recursos e precariedade habitacional.

INTERVENÇÃO SOCIAL E
DINÂMICA INSTITUCIONAL
Respostas Sociais e Beneficiários

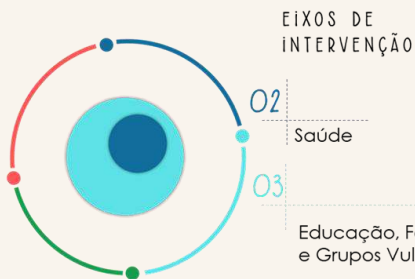
- b. Nos jovens, evidenciando repercussões ao nível do seu percurso educativo (absentismo, insucesso e/ou abandono escolar precoce).

Os dados disponíveis não permitem aferir sobre a persistência destes problemas, tendo como referência o grupo etário, considerando que a desagregação de dados não está disponível para efeitos do presente diagnóstico social.

A sua relevância não fica, porém, comprometida, desde que vincule o compromisso de aprofundamento do diagnóstico, previsto no PDS 21-27.

Parte II

INTERVENÇÃO SOCIAL E
DINÂMICA INSTITUCIONAL
Respostas Sociais e Beneficiários



CRIANÇAS BENEFICIÁRIAS
DA PRESTAÇÃO GPI

434

Garantia para a Infância
MACEDO DE CAVALEIROS

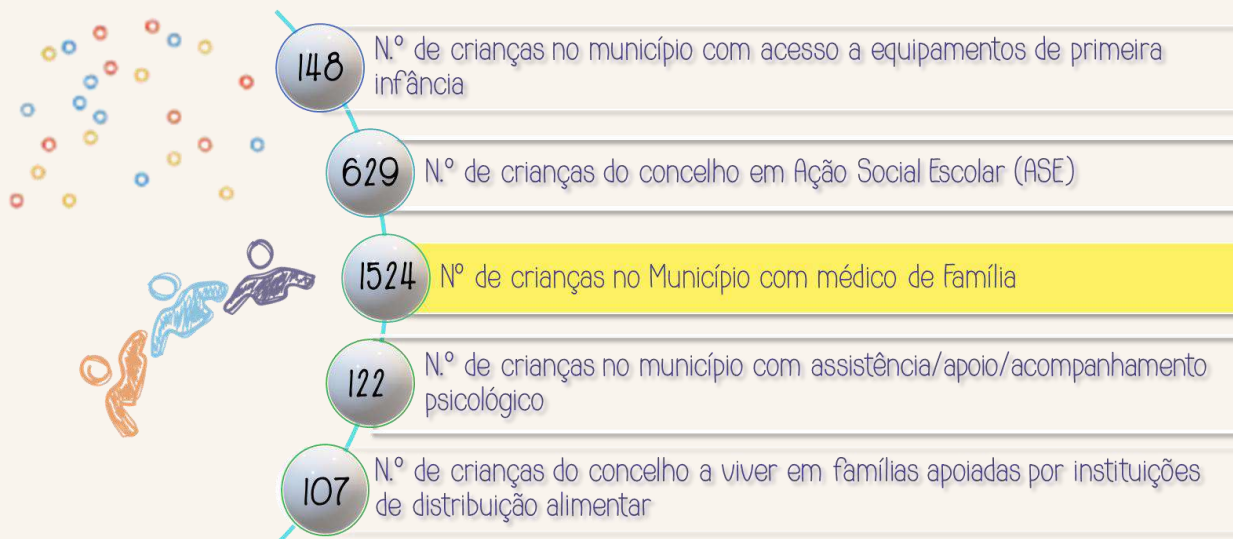


2024



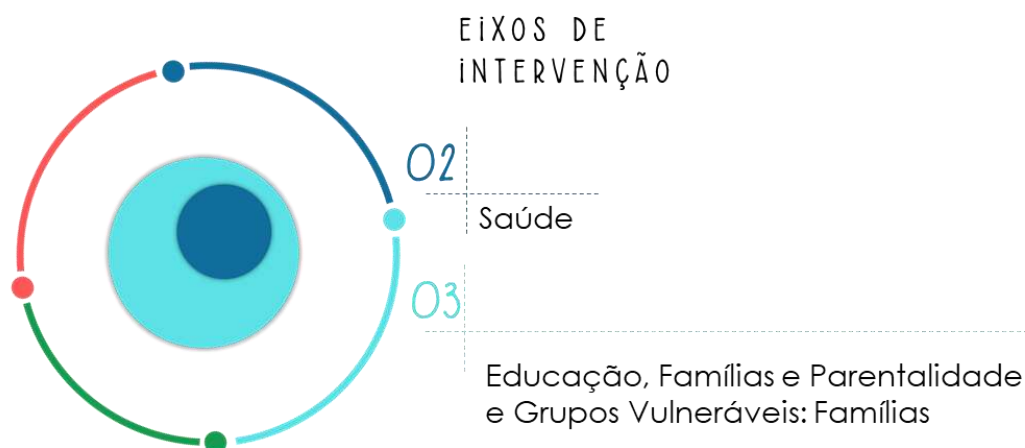
62 Crianças em perigo

5 Crianças em risco



INTERVENÇÃO SOCIAL E DINÂMICA INSTITUCIONAL

Respostas Sociais e Beneficiários



Concluído o subcapítulo dedicado às famílias descrevem-se adiante as respostas sociais dirigidas às crianças e jovens, tendo como referência a Garantia para a Infância e, neste âmbito, as áreas sectoriais de acesso aos serviços essenciais enunciados na [Recomendação da União Europeia](#). Incluem-se ainda dados qualitativos e resultados da recolha de boas práticas de políticas locais, efetuada em janeiro de 2024, por solicitação da Coordenação Nacional da Garantia para a Infância.

Para encetar a presente abordagem, procede-se à análise de um conjunto de indicadores relacionados com o *Indicador de Vulnerabilidade*, transcrevendo, neste âmbito o essencial da informação concedida pela Coordenação Nacional da Garantia para a Infância, em abril de 2023.

No seguimento da colaboração entre o GEP/MTSSS e a Coordenação Nacional da Garantia para a Infância, foi efetuado um exercício exploratório de construção de uma matriz de monitorização ao nível concelhio, que permite classificar e posicionar os diferentes concelhos, ao longo do tempo, quanto à vulnerabilidade das crianças e dos seus agregados familiares, de forma a prevenir e combater a exclusão social, contribuindo assim para a defesa dos direitos das crianças, o combate da pobreza infantil e a promoção da igualdade de oportunidades. Para a construção da citada matriz, ensaiou-se um indicador composto e único que mostra a relação ordinal e quantitativa dessa vulnerabilidade entre concelhos.

INTERVENÇÃO SOCIAL E
DINÂMICA INSTITUCIONAL
Respostas Sociais e Beneficiários

Os dados selecionados tiveram por base um conjunto de variáveis, visando a possível caracterização da referida “vulnerabilidade” permitindo, assim, ordenar os concelhos em função da vulnerabilidade dos menores e das suas famílias e também comparar a dimensão quantitativa dessa vulnerabilidade entre concelhos. Assim sendo, e tendo por base este exercício, é possível indicar que o Concelho de Macedo de Cavaleiros correspondia, em 2023, à posição 271, que corresponde ao nível de vulnerabilidade [4º], ou seja, que este se situa no nível mais vulnerável.

Reitera-se, para efeitos de contexto, que Macedo de Cavaleiros constituiu o Núcleo Local da Garantia para a Infância (NLGPI) a 21 de setembro de 2023, tendo subscrito o Protocolo de Parceria para a Implementação e Acompanhamento do NLGPI, com a Coordenação Nacional da Garantia para a Infância, a 13 de dezembro do mesmo ano.

Abono de Família - 2024_{junho}

Total HM	Homens	Mulheres	Indicador
1550	789	761	N.º de titulares de Abono de Família

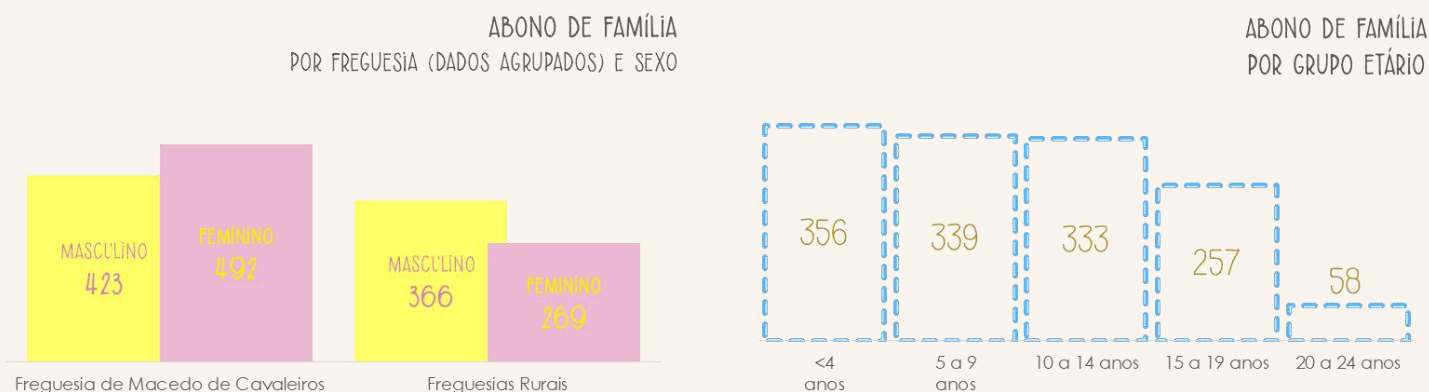
A prestação da Garantia para a Infância é um complemento ao abono de família e é atribuído a crianças e jovens dos 3 aos 17 anos cujas famílias estejam em situação de pobreza extrema.

Garantia para a Infância - GPI - 2023_{novembro}

Total HM	Homens	Mulheres	Indicador
434	-	-	N.º de crianças e jovens beneficiárias da prestação GPI (Total)
170	89	81	N.º de crianças e jovens beneficiárias da prestação GPI em acompanhamento pelo SAAS do Município (L1)
67	32	35	N.º de crianças e jovens beneficiárias da prestação GPI com PF arquivados na Segurança Social (L2)

INTERVENÇÃO SOCIAL E DINÂMICA INSTITUCIONAL

Respostas Sociais e Beneficiários



Fonte: DS 2024/Recolha de Dados Institucional

Indicadores de vulnerabilidade

Crianças provenientes de famílias constituídas por pessoas migrantes		
Beneficiários da Prestação GPI	67	Famílias da listagem 1 (L1) e listagem 2 (L2)
Crianças/Alunos	147	Agrupamento de Escolas de Macedo de Cavaleiros
Crianças em creche/pré-escolar	6	NUCLISOL Jean Piaget
Crianças e jovens com processo na CPCJ	29	CPCJ de Macedo de Cavaleiros
Crianças em risco e/ou em perigo		
Crianças com processo na CPCJ	67	CPCJ de Macedo de Cavaleiros
Crianças em acolhimento		
Casa de Acolhimento	39	ISS, I.P. / Centro Social Nossa Senhora de Fátima
Acolhimento Familiar	3	



INTERVENÇÃO SOCIAL E
DINÂMICA INSTITUCIONAL
Respostas Sociais e Beneficiários

Crianças e jovens oriundas de minorias étnicas, em particular ciganos

Crianças em creche/pré-escolar	4	NUCLISOL Jean Piaget
Crianças e jovens com processo na CPCJ	9	CPCJ de Macedo de Cavaleiros

Crianças beneficiárias do Rendimento Social de Inscrição – RSI

Crianças e jovens < de 18 anos	143	ISS, I.P. / Câmara Municipal de Macedo de Cavaleiros
--------------------------------	-----	--

Crianças e jovens beneficiárias de Processos Familiares Ativos na Segurança Social

Crianças e jovens até aos 19 anos	430	ISS, I.P.
-----------------------------------	-----	-----------

Crianças e jovens beneficiárias com processamento de PSI

Crianças e jovens até aos 19 anos	5	Prestação Social para a Inclusão; ISS, I.P.
-----------------------------------	---	---

Crianças em intervenção precoce na infância

Crianças	9	Intervenção Precoce na Infância / CERCIMAC
----------	---	--

Outros Indicadores de vulnerabilidade dos processos em acompanhamento pela CPCJ

Crianças e jovens vítimas de violência doméstica

15

Crianças e jovens que têm um progenitor com deficiência

1

Crianças e jovens em situação de privação grave de habitação

1

Crianças e jovens com problemas de saúde mental

1

INTERVENÇÃO SOCIAL E DINÂMICA INSTITUCIONAL

Respostas Sociais e Beneficiários

A Recomendação da União Europeia (UE) 2021/1004 (Conselho de 14 de junho de 2021), aprovada durante a presidência portuguesa do conselho da UE, pretende garantir o acesso de todas as crianças e jovens, em situação de maior vulnerabilidade, a um conjunto de serviços essenciais, nas áreas da Primeira infância, Educação Inclusiva, Saúde, Alimentação Saudável e Habitação Digna.

Seguidamente, organiza-se a informação disponível de acordo com as áreas setoriais da Recomendação da UE.



Educação e Acolhimento na Primeira Infância

Creche - 2024 agosto

Total HM	Homens	Mulheres	Indicadores
66	29	37	Nº de crianças em creche – Centro Social Nossa Senhora de Fátima (CSNSF)
82	47	35	Nº de crianças em creche – NUCLISOL Jean Piaget



Boas Práticas de Políticas Locais

No âmbito da recolha de boas práticas na área da 1.ª Infância reproduzem-se alguns dos resultados, remetendo para o Arquivo de Dados (Parte V) a informação Integral.

Entidade: Centro Social Nossa Senhora de Fátima

Dimensão	Designação da Medida	Descrição	Crianças abrangidas			Ano
			Tipologia	Grupo Etário	N.º	
Primeira Infância	APOIO PEDAGÓGICO AO DESENVOLVIMENTO DA LINGUAGEM - CRECHE	Apoio concedido de forma individual e personalizada, pela Educadora de Infância em contexto de sala, a crianças com dificuldades no desenvolvimento da linguagem, através da estimulação e reforço do discurso e da linguagem durante realização das atividades.	U (Universal)	0-2 Anos	1	2023

INTERVENÇÃO SOCIAL E DINÂMICA INSTITUCIONAL

Respostas Sociais e Beneficiários

Dimensão	Designação da Medida	Descrição	Crianças abrangidas			Ano
			Tipologia	Grupo Etário	N.º	
Primeira Infância	EDUCAÇÃO INCLUSIVA - CRECHE	Integração e apoio prioritário a crianças em situação de maior vulnerabilidade económica e social (conforme norma estatutária).	NU (Não Universal)	0-2 Anos	9	2023
Primeira Infância	PLANO DE ALIMENTAÇÃO SAUDÁVEL - CRECHE	Consiste na prática de implementar uma dieta alimentar com base em refeições completas, variadas e equilibradas para proporcionar a todas as crianças da creche a energia adequada e o seu bem-estar físico ao longo do dia.	U (Universal)	0-2 Anos	58	2023



Educação e Atividades Escolares

Educação Pré-escolar - 2024 agosto

Total HM	Homens	Mulheres	Indicadores
73	43	30	N.º de crianças em pré-escolar – Centro Social Nossa Senhora de Fátima (CSNSF)
70	38	32	N.º de crianças em pré-escolar – NUCLISOL Jean Piaget
90	S/info.	S/info.	N.º de crianças em pré-escolar – Agrupamento de Escolas de Macedo de Cavaleiros - AEMC

Ensino Básico e Secundário - 2024 agosto

Total HM	Homens	Mulheres	Indicadores
883	S/info.	S/info.	N.º de crianças e jovens do EB
12	S/info.	S/info.	N.º de crianças e jovens em CEF (3.º Ciclo)
19	S/info.	S/info.	N.º de crianças e jovens em PIEF (3.º Ciclo)
250	S/info.	S/info.	N.º de crianças e jovens do ensino secundário (total)
71	S/info.	S/info.	N.º de crianças e jovens do ensino secundário - Cursos Profissionais

INTERVENÇÃO SOCIAL E DINÂMICA INSTITUCIONAL

Respostas Sociais e Beneficiários

Educação / Transportes Escolares - 2024 agosto

Total HM	Homens	Mulheres	Indicador
407	S/info.	S/info.	N.º de alunos que utilizam os transportes escolares

Educação / Ação Social Escolar (ASE) - 2024 agosto

Total HM	Homens	Mulheres	Indicador
629	S/info.	S/info.	N.º de crianças do concelho em Ação Social Escolar (ASE)



No âmbito da recolha de boas práticas na área da Educação Inclusiva e Atividades foram selecionados os seguintes resultados, [Ver Parte V – Arquivo de Dados].

Entidade: Comissão de Proteção de Crianças e Jovens de Macedo de Cavaleiros

Dimensão	Designação da Medida	Descrição	Crianças abrangidas			Ano
			Tipologia	Grupo Etário	N.º	
Educação	EDUCAÇÃO PARA A CIDADANIA, CONSCIÊNCIA SOCIAL E PRÁTICAS EXISTENTES	Ações de sensibilização sobre a intervenção das ECMIJ / CPCJ na atuação em situações e perigo em contexto escolar.	U (Universal)	6-17 Anos	300	2023
Educação	FORMAÇÃO PARENTAL	Ações de informação e sensibilização sobre a parentalidade, as suas competências e desafios.	U (Universal)	6-17 Anos	100	2023
Educação	INSTRUMENTOS DE SUPORTE ÀS FAMÍLIAS	Elaboração de guias informativos sobre os recursos disponíveis e respostas de encaminhamento de famílias em situação de vulnerabilidades para os serviços adequados.	U (Universal)	6-17 Anos	187	2023/24

INTERVENÇÃO SOCIAL E DINÂMICA INSTITUCIONAL

Respostas Sociais e Beneficiários

Entidade: Câmara Municipal de Macedo de Cavaleiros

Dimensão	Designação da Medida	Descrição	Crianças abrangidas			Ano
			Tipologia	Grupo Etário	N.º	
Educação	PROGRAMA MACEDO EDUCAR - APOIOS ASE	Apoios da Ação Social Escolar alargados a alunos do 3.º escalão ASE que frequentam o 1.º ciclo EB: - Material escolar; - Cadernos de Atividades.	U (Universal)	6-17 Anos	61	2023/24
		Concessão de apoio da ação social escolar a alunos cujas famílias não estão integradas em qualquer escalão do abono de família.	Subgrupos específicos: Migrantes	6-17 Anos	10	2023/24
Educação	PROGRAMA MACEDO EDUCAR - ATL	Realização de atividades lúdicas e socioculturais destinadas a assegurar o acompanhamento das crianças que frequentem a Educação Pré -Escolar e o 1.º e 2.º ciclo EB durante as férias escolares.	U (Universal)	3-5 Anos	74	2023
			U (Universal)	6-17 Anos	123	2023

Entidades: Agrupamento de Escolas de Macedo de Cavaleiros
Câmara Municipal de Macedo de Cavaleiros

Dimensão	Designação da Medida	Descrição	Crianças abrangidas			Ano
			Tipologia	Grupo Etário	N.º	
Educação	YOGA COM ESTÓRIAS	Promover a prática de yoga, na perspetiva de favorecer a tomada de consciência corporal, melhorar a flexibilidade, estimular a concentração, a calma e o relaxamento do corpo e da mente.	U (Universal)	3-5 Anos	250	2023/24
Educação	BLOCOS DE CONSCIÊNCIA FONOLÓGICA	Atividade de treino da consciência fonológica em idade pré-escolar, com vista à promoção de aquisição de competências no processo de leitura e escrita nas idades escolares.	U (Universal)	3-5 Anos	124	2023/24

INTERVENÇÃO SOCIAL E DINÂMICA INSTITUCIONAL

Respostas Sociais e Beneficiários

Dimensão	Designação da Medida	Descrição	Crianças abrangidas			Ano
			Tipologia	Grupo Etário	N.º	
Educação	PROGRAMAS DE PROMOÇÃO DE COMPETÊNCIAS E APRENDIZAGEM SOCIOEMOCIONAL	Realização de uma diversidade de atividades de promoção de competências e aprendizagem socioemocional, ajustadas aos diferentes níveis de escolaridade dos alunos, que intentam favorecer a concentração, impulsionar um ajustamento emocional e comportamental, aumentar a capacidade realização académica e contribuir para um ambiente escolar mais positivo, assente no desenvolvimento da autoconsciência, consciência social, autocontrolo, relacionamento interpessoal e tomadas de decisão responsáveis.				
		Programa Interage	U (Universal)	6-17 Anos	99	2023/24
		Programa Calmamente	U (Universal)	6-17 Anos	192	2023/24
		Programa Ser Capaz	U (Universal)	6-17 Anos	96	2023/24
		Programa "Devagar se vai ao longe"	U (Universal)	6-17 Anos	86	2023/24
Educação	RESPIRA E ACALMA	Consiste na introdução da prática de «Mindfulness» na escola para potenciar o crescimento saudável das crianças e o desenvolvimento de sentimentos de gratidão, compaixão, amor e uma maior consciência de si mesmas.	U (Universal)	6-17 Anos	91	2023/24
Educação	AMEI – APOIO MUNICIPAL À EDUCAÇÃO E INCLUSÃO	Equipa multidisciplinar para a promoção da inclusão e do sucesso educativo				
		Psicologia - apoio psicológico e psicopedagógico.	U (Universal)	6-17 Anos	107	2023/24
		Fisioterapia - exercícios de relaxamento e aumento do tônus muscular.	U (Universal)	6-17 Anos	5	2023/24
		Terapia da fala- exercícios de desenvolvimento da linguagem e adaptação às atividades diárias.	U (Universal)	6-17 Anos	6	2023/24
		Psicomotricidade - exercícios de desenvolvimento da motricidade global, atenção e concentração.	U (Universal)	6-17 Anos	6	2023/24

INTERVENÇÃO SOCIAL E DINÂMICA INSTITUCIONAL

Respostas Sociais e Beneficiários



Saúde

UCC de Macedo de Cavaleiros – 2024 agosto

Total HM	Homens	Mulheres	Indicadores
1524	763	761	N.º de crianças no município com médico de família
194	91	103	N.º de crianças no município sem médico de família
28	S/info.	S/info.	N.º de nascimentos com acompanhamento durante a gravidez
1180	622	558	Cobertura vacinal das crianças
133	81	52	N.º de crianças no município com assistência/apoio/acompanhamento psicológico
83	46	37	N.º de crianças no município com obesidade
56	28	28	N.º de crianças no município com excesso de peso



Boas Práticas de Políticas Locais

Selecionaram-se, no âmbito da Saúde, os seguintes resultados:

Entidade: UCC de Macedo de Cavaleiros – ULS Nordeste

Dimensão	Designação da Medida	Descrição	Crianças abrangidas			Ano
			Tipologia	Grupo Etário	N.º	
Saúde	RASTREIOS VISUAIS	Realização de rastreios visuais a crianças com 2 e 4 anos de idade.	U (Universal)	0-17 Anos	104	2023
Saúde	SAÚDE ESCOLAR - MEDIDAS PREVENTIVAS NO ÂMBITO DA SAÚDE ORAL	Aplicação de verniz de fluor às crianças 4 anos.	U (Universal)	3-5 Anos	93	2023
Saúde	NÚCLEO DE APOIO A CRIANÇAS E JOVENS EM RISCO (NACJR)	Acompanhamento das crianças referenciadas ao Núcleo pela equipa multidisciplinar.	NU (Não Universal)	0-17 Anos	20	2023

INTERVENÇÃO SOCIAL E DINÂMICA INSTITUCIONAL

Respostas Sociais e Beneficiários

Entidades: Agrupamento de Escolas de Macedo de Cavaleiros
Câmara Municipal de Macedo de Cavaleiros

Dimensão	Designação da Medida	Descrição	Crianças abrangidas			Ano
			Tipologia	Grupo Etário	N.º	
Saúde	SESSÕES SOBRE A ANSIEDADE	Realização de sessões com o objetivo de dotar os alunos de conhecimentos de identificação dos sinais inerentes à ansiedade, assim como de estratégias de redução e de autocontrolo nas diversas situações.	U (Universal)	6-17 Anos	348	2023/24
Saúde	RASTREIO VISUAL	Realização de rastreios visuais, na perspetiva de assegurar uma boa acuidade visual dos alunos e ainda disponibilizar ajudas técnicas (designadamente óculos graduados) a alunos provenientes de agregados familiares em situação de vulnerabilidade socioeconómica.	U (Universal)	6-17 Anos	513	2022/23



Alimentação Saudável



Boas Práticas de Políticas Locais

Entidade: Câmara Municipal de Macedo de Cavaleiros

Dimensão	Designação da Medida	Descrição	Crianças abrangidas			Ano
			Tipologia	Grupo Etário	N.º	
Refeição Escolar	PROGRAMA MACEDO EDUCAR - ALIMENTAÇÃO ESCOLAR	Alimentação escolar - apoios alargados a alunos do 3.º escalão ASE (desconto de 25% na refeição).	U (Universal)	3-5 Anos	7	2023/24
	U (Universal)		6-17 Anos	62	2023/24	



INTERVENÇÃO SOCIAL E
DINÂMICA INSTITUCIONAL
Respostas Sociais e Beneficiários

Dimensão	Designação da Medida	Descrição	Crianças abrangidas			Ano
			Tipologia	Grupo Etário	N.º	
Refeição Escolar	SUPLEMENTO ALIMENTAR	Atribuição de suplemento alimentar, assegurando o lanche, no período da manhã e da tarde, a crianças sinalizadas pelo Agrupamento de Escolas (escalões A, B e C da ASE).	U (Universal)	6-17 Anos	10	2023
		Acesso efetivo a refeições nas férias escolares a crianças do escalão A da ASE (50% de desconto).	NU (Não Universal)	3-5 Anos	39	2023
Alimentação Saudável	APOIO ALIMENTAR - FÉRIAS ESCOLARES	Acesso efetivo a refeições nas férias escolares a crianças do escalão B da ASE (25% desconto).	NU (Não Universal)	6-17 Anos	33	2023
		Acesso efetivo a refeições nas férias escolares a crianças do escalão B da ASE (25% desconto).	U (Universal)	3-5 Anos	32	2023
		Acesso efetivo a refeições nas férias escolares a crianças do escalão B da ASE (25% desconto).	U (Universal)	6-17 Anos	56	2023

Entidade: UCC de Macedo de Cavaleiros - ULS Nordeste

Dimensão	Designação da Medida	Descrição	Crianças abrangidas			Ano
			Tipologia	Grupo Etário	N.º	
Alimentação Saudável	SAÚDE ESCOLAR - PROJETO LANCHEIRAS SAUDÁVEIS	Projeto dirigido a crianças do pré-escolar e 1º ciclo.	NU (Não Universal)	0-17 Anos	20	2023/24

INTERVENÇÃO SOCIAL E DINÂMICA INSTITUCIONAL

Respostas Sociais e Beneficiários

Habitação

Boas Práticas de Políticas Locais

Entidade: Câmara Municipal de Macedo de Cavaleiros

Dimensão	Designação da Medida	Descrição	Crianças abrangidas			Ano
			Tipologia	Grupo Etário	N.º	
Habitação	PROGRAMA MACEDO HABITAR - APOIO SOCIAL AO ARRENDAMENTO	Consiste na atribuição de um subsídio destinado a comparticipar o pagamento mensal da renda a famílias de estratos sociais desfavorecidos, no âmbito de contratos de arrendamento para habitação em regime de renda livre.	NU (Não Universal)	0-17 Anos	17	2023
Habitação	PROGRAMA MACEDO HABITAR - APOIO À RECUPERAÇÃO E REABILITAÇÃO DE HABITAÇÕES DEGRADADAS	Atribuição de apoio pecuniário às famílias, em situação de vulnerabilidade socioeconómica, na recuperação e/ou reabilitação da habitação própria permanente.	NU (Não Universal)	0-17 Anos	2	2023

INTERVENÇÃO SOCIAL E DINÂMICA INSTITUCIONAL

Freguesias - Problemas Sociais Identificados

Para complementar a atualização diagnóstica, que se substancia na resolução dos problemas sociais prioritários, resulta relevante uma análise ao nível das freguesias – para identificação dos problemas sociais das comunidades locais.

Neste âmbito, foi desenvolvida uma dinâmica em colaboração direta com as CSIF – Comissões Sociais Interfreguesias, os órgãos locais da Rede Social de Macedo de Cavaleiros.

Comissões Sociais Interfreguesias – [CSIF]

Comissão Social Interfreguesias AFRECIMAC

Juntas de Freguesia integrantes:

- Amendoeira
- Carrapatas
- Grijó
- Macedo de Cavaleiros
- Vale Benfeito
- Vale da Porca
- Vale de Prados
- União das Freguesias de Castelãos e Vilar do Monte

Comissão Social Interfreguesias Rio Macedo

Juntas de Freguesia integrantes:

- Arcas
- Ferreira
- Vilarinho de Agrochão
- União das Freguesias de Ala e Vilarinho do Monte

Comissão Social Interfreguesias SeLaCor

Juntas de Freguesia integrantes:

- Cortiços
- Lamas
- Sezulfe

INTERVENÇÃO SOCIAL E DINÂMICA INSTITUCIONAL

Freguesias - Problemas Sociais Identificados

Comissão Social Interfreguesias Zona Nascente

Juntas de Freguesia integrantes:

- Chacim
- Lagoa
- Lombo
- Morais
- Olmos
- Peredo

Comissão Social Interfreguesias 5

Juntas de Freguesia integrantes:

- Salselas
- Vinhas
- União das Freguesias de Talhinhas e Bagueixe

FREGUESIAS – Problemas Sociais Identificados

Em resultado desta dinâmica foram categorizados os problemas sociais identificados, originando uma caracterização qualitativa, dado o carácter sensível da sua expressividade estatística – na perspetiva de proteção do anonimato e garantir que as situações sinalizadas não são, para efeitos deste documento, identificadas nem relacionadas com a comunidade de origem. Este necessário cuidado aplica-se também à identificação do território específico, razão pela qual os resultados são descritos por CSIF, abrangendo as freguesias correspondentes.

Apresenta-se o quadro de categorização dos problemas sociais relativos às comissões que concederam os seus contributos: CSIF SeLaCor e CSIF ZONA NASCENTE.

INTERVENÇÃO SOCIAL E DINÂMICA INSTITUCIONAL

Freguesias - Problemas Sociais Identificados

FREGUESIAS - PROBLEMAS SOCIAIS | ANÁLISE GERAL

PROBLEMAS SOCIAIS	GRUPOS SOCIAIS PRIORITÁRIOS			
	Pessoas idosas	Pessoas com deficiência e/ou incapacidade	Famílias	Crianças e Jovens
Acessibilidade e mobilidade		CSIF ZONA NASCENTE	CSIF ZONA NASCENTE	CSIF SeLaCor
Isolamento social e/ou geográfico	CSIF SeLaCor	CSIF ZONA NASCENTE		
Cuidadores peers [pares] e/ou autocuidado	CSIF SeLaCor	CSIF ZONA NASCENTE		
Saúde física e/ou saúde mental		CSIF SeLaCor	CSIF SeLaCor	
Comportamentos aditivos com substância e/ou sem substância			CSIF SeLaCor	
Necessidades educativas especiais (NEE)				CSIF SeLaCor
Violência doméstica			CSIF SeLaCor	
Baixa intensidade de trabalho e/ou agregado com um único provedor			CSIF SeLaCor	
Em situação de privação material e social			CSIF SeLaCor	
Precariedade habitacional		CSIF ZONA NASCENTE		CSIF ZONA NASCENTE
Sem tecto / Privação grave de habitação			CSIF SeLaCor	
Múltiplos problemas sociais	CSIF SeLaCor	CSIF SeLaCor	CSIF SeLaCor	

Fonte: DS 2024/Recolha de Dados Institucional

Parte III

INVENTARIAÇÃO DE RECURSOS

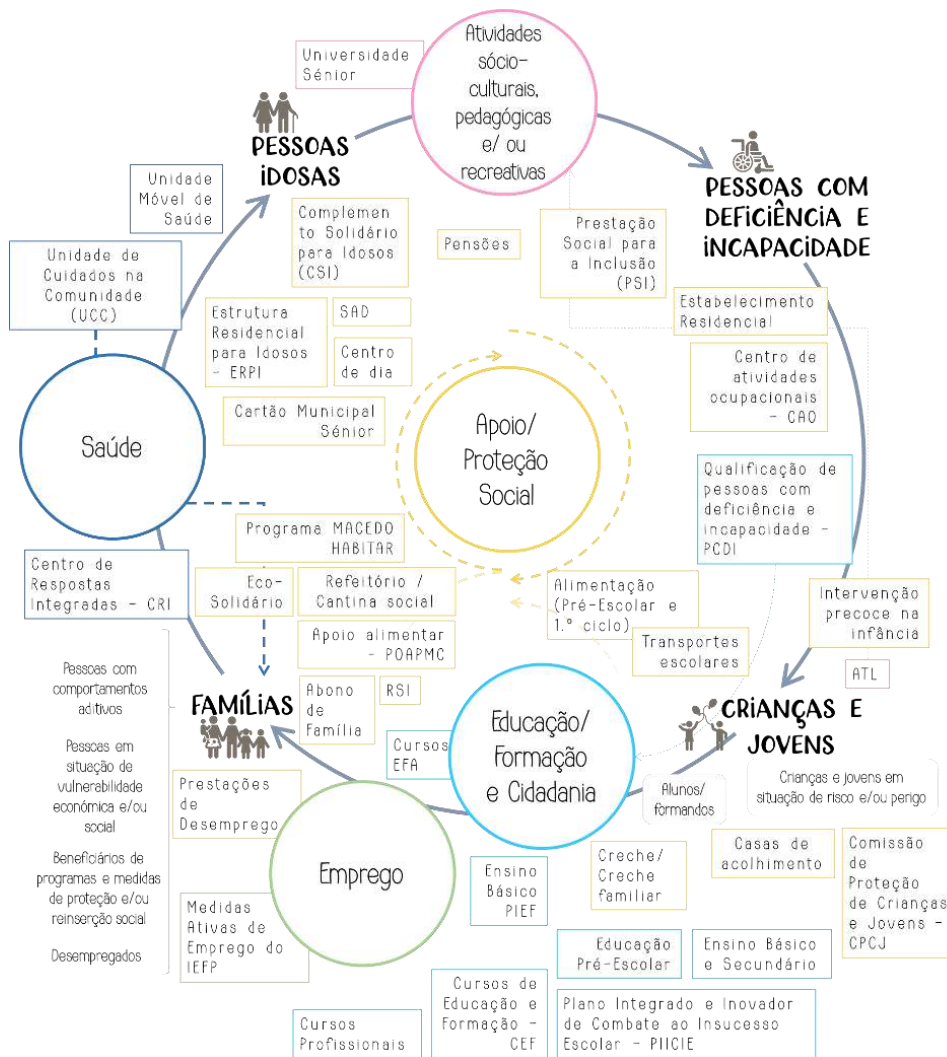


Diagrama dos recursos - in DS2019

O processo de atualização dos instrumentos de planeamento da Rede Social de Macedo de Cavaleiros perspetiva a inventariação dos recursos disponíveis no Concelho para elaboração do Guia de Recursos do CLAS MC. Com recurso a um formulário *online*, propôs-se a colaboração das entidades parceiras cujas respostas/atividades constam PDS 21-27. Serve também o propósito de identificação de novas atividades desenvolvidas pelos membros do Conselho Local que cumpram os fundamentos inscritos na Rede Social, nomeadamente as que desenvolvem respostas aos problemas sociais prioritários que fundamentam a *dinâmica Em Ação 2024*.

Apresentam-se, neste capítulo, os resultados.

Parte III

INVENTARIAÇÃO
DE RECURSOS

Câmara Municipal de Macedo de Cavaleiros – Divisão de Educação e Desporto

Respostas da Entidade, classificadas da lista de recursos constante do PDS 21-27, de acordo com a situação atual:

	A) Em vigor	B) Concluído	C) Prorrogado	D) Substituído (nova resposta no mesmo âmbito)	E) Outra situação
Pré-Escolar - Macedo de Cavaleiros/ Polo I	<input checked="" type="radio"/>	<input type="radio"/>	<input type="radio"/>	<input type="radio"/>	<input type="radio"/>
Pré-Escolar - Macedo de Cavaleiros/ Polo II	<input checked="" type="radio"/>	<input type="radio"/>	<input type="radio"/>	<input type="radio"/>	<input type="radio"/>
Pré-Escolar - Chacim	<input checked="" type="radio"/>	<input type="radio"/>	<input type="radio"/>	<input type="radio"/>	<input type="radio"/>
Pré-Escolar - Morais	<input checked="" type="radio"/>	<input type="radio"/>	<input type="radio"/>	<input type="radio"/>	<input type="radio"/>
Pré-Escolar - Travanca	<input type="radio"/>	<input checked="" type="radio"/>	<input type="radio"/>	<input type="radio"/>	<input type="radio"/>
Pré-Escolar - Vale da Porca	<input type="radio"/>	<input checked="" type="radio"/>	<input type="radio"/>	<input type="radio"/>	<input type="radio"/>
EB 1.º Ciclo - Macedo de Cavaleiros/Polo I - Componente de Apoio à Família com complemento de horário	<input checked="" type="radio"/>	<input type="radio"/>	<input type="radio"/>	<input type="radio"/>	<input type="radio"/>
EB 1.º Ciclo - Macedo de Cavaleiros/Polo II - Componente de Apoio à Família com complemento de horário	<input checked="" type="radio"/>	<input type="radio"/>	<input type="radio"/>	<input type="radio"/>	<input type="radio"/>
Transportes Escolares	<input checked="" type="radio"/>	<input type="radio"/>	<input type="radio"/>	<input type="radio"/>	<input type="radio"/>
ATL - Atividades de Tempos Livres	<input checked="" type="radio"/>	<input type="radio"/>	<input type="radio"/>	<input type="radio"/>	<input type="radio"/>
Universidade Sénior	<input checked="" type="radio"/>	<input type="radio"/>	<input type="radio"/>	<input type="radio"/>	<input type="radio"/>

Parte III

INVENTARIAÇÃO
DE RECURSOS

Câmara Municipal de Macedo de Cavaleiros – Divisão de Ação Social

Respostas da Entidade, classificadas da lista de recursos constante do PDS 21-27, de acordo com a situação atual:

	A) Em vigor	B) Concluído	C) Prorrogado	D) Substituído (nova resposta no mesmo âmbito)	E) Outra situação
Eco-Solidário	<input checked="" type="radio"/>	<input type="radio"/>	<input type="radio"/>	<input type="radio"/>	<input type="radio"/>
Programa Macedo Habitar- Habitação Social	<input checked="" type="radio"/>	<input type="radio"/>	<input type="radio"/>	<input type="radio"/>	<input type="radio"/>
Programa Macedo Habitar- Recuperação e Reabilitação de Habitações Degradadas	<input checked="" type="radio"/>	<input type="radio"/>	<input type="radio"/>	<input type="radio"/>	<input type="radio"/>
Programa Macedo Habitar- Apoio ao Arrendamento	<input checked="" type="radio"/>	<input type="radio"/>	<input type="radio"/>	<input type="radio"/>	<input type="radio"/>
Programa Macedo Cuidar - Cartão Municipal do Idoso	<input checked="" type="radio"/>	<input type="radio"/>	<input type="radio"/>	<input type="radio"/>	<input type="radio"/>

D) Identifique a nova resposta em substituição
E) Identifique "outra situação"

D) SAAS, RSI e Balcão da Inclusão.

Parte III

INVENTARIAÇÃO
DE RECURSOS

Agrupamento de Escolas de Macedo de Cavaleiros (AEMC)

Respostas da Entidade, classificadas da lista de recursos constante do PDS 21-27, de acordo com a situação atual:

	A) Em vigor	B) Concluído	C) Prorrogado	D) Substituído (nova resposta no mesmo âmbito)	E) Outra situação
Pré-Escolar	<input checked="" type="radio"/>	<input type="radio"/>	<input type="radio"/>	<input type="radio"/>	<input type="radio"/>
Ensino Básico	<input checked="" type="radio"/>	<input type="radio"/>	<input type="radio"/>	<input type="radio"/>	<input type="radio"/>
Ensino Básico PIEF	<input checked="" type="radio"/>	<input type="radio"/>	<input type="radio"/>	<input type="radio"/>	<input type="radio"/>
Ensino Secundário	<input checked="" type="radio"/>	<input type="radio"/>	<input type="radio"/>	<input type="radio"/>	<input type="radio"/>
Cursos de Educação e Formação - CEF	<input checked="" type="radio"/>	<input type="radio"/>	<input type="radio"/>	<input type="radio"/>	<input type="radio"/>
Cursos Profissionais	<input checked="" type="radio"/>	<input type="radio"/>	<input type="radio"/>	<input type="radio"/>	<input type="radio"/>
Cursos EFA	<input type="radio"/>	<input checked="" type="radio"/>	<input type="radio"/>	<input type="radio"/>	<input type="radio"/>

Fonte: DS 2024/Recolha de Dados Institucional

Parte III

INVENTARIAÇÃO
DE RECURSOS

Guarda Nacional Republicana – Grupo Territorial de Bragança

Respostas da Entidade, classificadas da lista de recursos constante do PDS 21-27, de acordo com a situação atual:

	A) Em vigor	B) Concluído	C) Prorrogado	D) Substituído (nova resposta no mesmo âmbito)	E) Outra situação
Programa Residência Segura	<input checked="" type="radio"/>	<input type="radio"/>	<input type="radio"/>	<input type="radio"/>	<input type="radio"/>
Censos Sénior	<input checked="" type="radio"/>	<input type="radio"/>	<input type="radio"/>	<input type="radio"/>	<input type="radio"/>
Programa Apoio 65 – Idosos em Segurança	<input checked="" type="radio"/>	<input type="radio"/>	<input type="radio"/>	<input type="radio"/>	<input type="radio"/>

Fonte: DS 2024/Recolha de Dados Institucional

2024

Parte III

INVENTARIAÇÃO DE RECURSOS



ICAD, I.P. – Instituto para os Comportamentos Aditivos e as Dependências – CRI de Bragança


Respostas da Entidade, classificadas da lista de recursos constante do PDS 21-27, de acordo com a situação atual:

	A) Em vigor	B) Concluído	C) Prorrogado	D) Substituído (nova resposta no mesmo âmbito)	E) Outra situação
Centro de Respostas Integradas - Tratamento, prevenção, reinserção e redução de riscos e minimização de danos das toxicodependências e alcoolismo	<input checked="" type="radio"/>	<input type="radio"/>	<input type="radio"/>	<input type="radio"/>	<input type="radio"/>

Fonte: DS 2024/Recolha de Dados Institucional

Parte III

INVENTARIAÇÃO
DE RECURSOS

 IEFP, I.P. Centro de Emprego e Formação Profissional de Bragança – Serviço de Emprego de Macedo de Cavaleiros

Respostas da Entidade, classificadas da lista de recursos constante do PDS 21-27, de acordo com a situação atual:

	A) Em vigor	B) Concluído	C) Prorrogado	D) Substituído (nova resposta no mesmo âmbito)	E) Outra situação
Programa Emprego Inserção: Contrato Emprego Inserção – CEI e CEI+	<input checked="" type="radio"/>	<input type="radio"/>	<input type="radio"/>	<input type="radio"/>	<input type="radio"/>
Reabilitação profissional de pessoas com deficiência ou incapacidade	<input checked="" type="radio"/>	<input type="radio"/>	<input type="radio"/>	<input type="radio"/>	<input type="radio"/>
Estágios	<input checked="" type="radio"/>	<input type="radio"/>	<input type="radio"/>	<input type="radio"/>	<input type="radio"/>
Programa de Apoio ao Empreendedorismo e à Criação do Próprio Emprego	<input checked="" type="radio"/>	<input type="radio"/>	<input type="radio"/>	<input type="radio"/>	<input type="radio"/>

Fonte: DS 2024/Recolha de Dados Institucional

2024

Parte III

INVENTARIAÇÃO DE RECURSOS

UCC – Unidade de Cuidados à Comunidade de Macedo de Cavaleiros
– ULS Nordeste

Respostas da Entidade, classificadas da lista de recursos constante do PDS 21-27, de acordo com a situação atual:

	A) Em vigor	B) Concluído	C) Prorrogado	D) Substituído (nova resposta no mesmo âmbito)	E) Outra situação
Cuidados de saúde e apoio psicológico e social de âmbito domiciliário	<input checked="" type="radio"/>	<input type="radio"/>	<input type="radio"/>	<input type="radio"/>	<input type="radio"/>
Educação para a Saúde	<input checked="" type="radio"/>	<input type="radio"/>	<input type="radio"/>	<input type="radio"/>	<input type="radio"/>
Integração em redes de apoio à família	<input checked="" type="radio"/>	<input type="radio"/>	<input type="radio"/>	<input type="radio"/>	<input type="radio"/>
Implementação de unidades móveis de intervenção	<input checked="" type="radio"/>	<input type="radio"/>	<input type="radio"/>	<input type="radio"/>	<input type="radio"/>

Fonte: DS 2024/Recolha de Dados Institucional

Parte III

INVENTARIAÇÃO
DE RECURSOS

Centro Social Nossa Senhora de Fátima

Respostas da Entidade, classificadas da lista de recursos constante do PDS 21-27, de acordo com a situação atual:

	A) Em vigor	B) Concluído	C) Prorrogado	D) Substituído (nova resposta no mesmo âmbito)	E) Outra situação
SAD - Serviço de Apoio Domiciliário	<input checked="" type="radio"/>	<input type="radio"/>	<input type="radio"/>	<input type="radio"/>	<input type="radio"/>
Centro de Dia	<input checked="" type="radio"/>	<input type="radio"/>	<input type="radio"/>	<input type="radio"/>	<input type="radio"/>
Casa de acolhimento	<input checked="" type="radio"/>	<input type="radio"/>	<input type="radio"/>	<input type="radio"/>	<input type="radio"/>
Creche Familiar	<input type="radio"/>	<input checked="" type="radio"/>	<input type="radio"/>	<input type="radio"/>	<input type="radio"/>
Qualificação de Pessoas Com Deficiência e Incapacidade PCDI	<input type="radio"/>	<input checked="" type="radio"/>	<input type="radio"/>	<input type="radio"/>	<input type="radio"/>
Educação Pré-Escolar	<input checked="" type="radio"/>	<input type="radio"/>	<input type="radio"/>	<input type="radio"/>	<input type="radio"/>
CD de Padre Susano - Centro de Dia	<input checked="" type="radio"/>	<input type="radio"/>	<input type="radio"/>	<input type="radio"/>	<input type="radio"/>
CD de Padre Susano - SAD	<input checked="" type="radio"/>	<input type="radio"/>	<input type="radio"/>	<input type="radio"/>	<input type="radio"/>

Novas respostas ou atividades em vigor

- Acolhimento Familiar
- Centro de Apoio à Vida (CAV)

Parte III

INVENTARIAÇÃO
DE RECURSOS

Centro Social Paroquial Santa Maria Madalena - Grijó

Respostas da Entidade, classificadas da lista de recursos constante do PDS 21-27, de acordo com a situação atual:

	A) Em vigor	B) Concluído	C) Prorrogado	D) Substituído (nova resposta no mesmo âmbito)	E) Outra situação
ERPI - Estrutura Residencial Para Idosos	<input checked="" type="radio"/>	<input type="radio"/>	<input type="radio"/>	<input type="radio"/>	<input type="radio"/>
Centro de Dia	<input checked="" type="radio"/>	<input type="radio"/>	<input type="radio"/>	<input type="radio"/>	<input type="radio"/>
SAD - Serviço de Apoio Domiciliário	<input checked="" type="radio"/>	<input type="radio"/>	<input type="radio"/>	<input type="radio"/>	<input type="radio"/>
Prémio BPI " La Caixa" Rural 2020 - Projeto «Caminhos para a VIDA - Valorização, Interajuda, Dignidade, Amor»	<input type="radio"/>	<input checked="" type="radio"/>	<input type="radio"/>	<input type="radio"/>	<input type="radio"/>

Fonte: DS 2024/Recolha de Dados Institucional

2024

Parte III

INVENTARIAÇÃO
DE RECURSOS

Centro Social Paroquial São Geraldo - Carrapatas

Respostas da Entidade, classificadas da lista de recursos constante do PDS 21-27, de acordo com a situação atual:

	A) Em vigor	B) Concluído	C) Prorrogado	D) Substituído (nova resposta no mesmo âmbito)	E) Outra situação
Centro de Dia	<input checked="" type="radio"/>	<input type="radio"/>	<input type="radio"/>	<input type="radio"/>	<input type="radio"/>
SAD - Serviço de Apoio Domiciliário	<input checked="" type="radio"/>	<input type="radio"/>	<input type="radio"/>	<input type="radio"/>	<input type="radio"/>
Prémio BPI " La Caixa" Rural 2020 - Projeto «Caminhos para a VIDA - Valorização, Interajuda, Dignidade, Amor»	<input type="radio"/>	<input checked="" type="radio"/>	<input type="radio"/>	<input type="radio"/>	<input type="radio"/>

Fonte: DS 2024/Recolha de Dados Institucional

Parte III

INVENTARIAÇÃO
DE RECURSOS

CERCIMAC – Cooperativa de Educação e Reabilitação de Cidadãos Inadaptados de Macedo de Cavaleiros, Crl

Respostas da Entidade, classificadas da lista de recursos constante do PDS 21-27, de acordo com a situação atual:

	A) Em vigor	B) Concluído	C) Prorrogado	D) Substituído (nova resposta no mesmo âmbito)	E) Outra situação
Intervenção Precoce na Infância	<input checked="" type="radio"/>	<input type="radio"/>	<input type="radio"/>	<input type="radio"/>	<input type="radio"/>
Centro de Apoio à Vida Independente - CAVI	<input checked="" type="radio"/>	<input type="radio"/>	<input type="radio"/>	<input type="radio"/>	<input type="radio"/>
Lar Residencial	<input checked="" type="radio"/>	<input type="radio"/>	<input type="radio"/>	<input type="radio"/>	<input type="radio"/>
Centro de Atividades e Capacitação para a Inclusão - CACI	<input checked="" type="radio"/>	<input type="radio"/>	<input type="radio"/>	<input type="radio"/>	<input type="radio"/>
Residência de Autonomização e Inclusão - RAI	<input type="radio"/>	<input type="radio"/>	<input type="radio"/>	<input type="radio"/>	<input checked="" type="radio"/>
Programa Incorpora - Fundação "La Caixa"	<input checked="" type="radio"/>	<input type="radio"/>	<input type="radio"/>	<input type="radio"/>	<input type="radio"/>

E) Identifique "outra situação"

E) Em fase de construção de infraestruturas

Parte III

INVENTARIAÇÃO
DE RECURSOS

Santa Casa da Misericórdia de Macedo de Cavaleiros

Respostas da Entidade, classificadas da lista de recursos constante do PDS 21-27, de acordo com a situação atual:

	A) Em vigor	B) Concluído	C) Prorrogado	D) Substituído (nova resposta no mesmo âmbito)	E) Outra situação
ERPI - Estrutura Residencial Para Idosos	<input checked="" type="radio"/>	<input type="radio"/>	<input type="radio"/>	<input type="radio"/>	<input type="radio"/>
Centro de Dia	<input checked="" type="radio"/>	<input type="radio"/>	<input type="radio"/>	<input type="radio"/>	<input type="radio"/>
SAD - Serviço de Apoio Domiciliário	<input checked="" type="radio"/>	<input type="radio"/>	<input type="radio"/>	<input type="radio"/>	<input type="radio"/>
Unidade Móvel de Saúde	<input checked="" type="radio"/>	<input type="radio"/>	<input type="radio"/>	<input type="radio"/>	<input type="radio"/>
Rede Solidária de Cantinas Sociais	<input checked="" type="radio"/>	<input type="radio"/>	<input type="radio"/>	<input type="radio"/>	<input type="radio"/>
POAPMC - Programa Operacional de Apoio às Pessoas Mais Carenciadas	<input checked="" type="radio"/>	<input type="radio"/>	<input type="radio"/>	<input type="radio"/>	<input type="radio"/>

Fonte: DS 2024/Recolha de Dados Institucional

2024

Parte III

INVENTARIAÇÃO DE RECURSOS

CPCJ- Comissão de Proteção de Crianças e jovens de Macedo de Cavaleiros

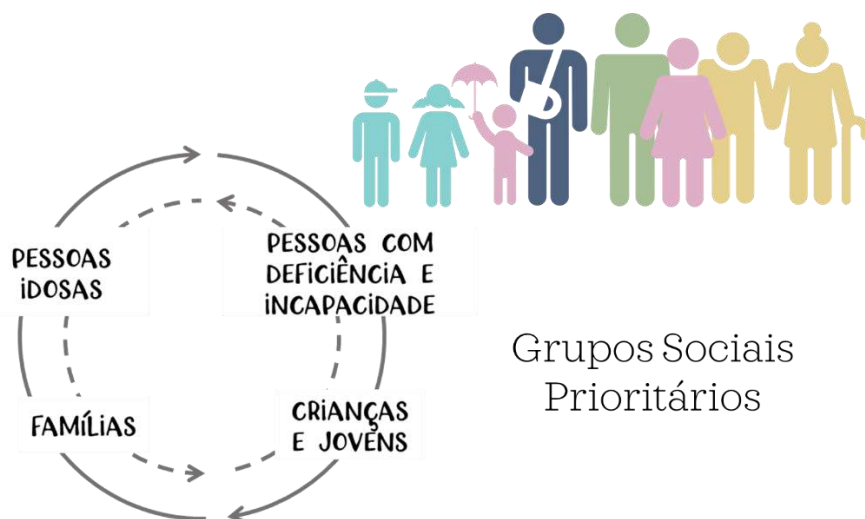
Respostas da Entidade, classificadas da lista de recursos constante do PDS 21-27, de acordo com a situação atual:

	A) Em vigor	B) Concluído	C) Prorrogado	D) Substituído (nova resposta no mesmo âmbito)	E) Outra situação
Projeto Adélia - Apoio a Parentalidade Positiva	<input checked="" type="radio"/>	<input type="radio"/>	<input type="radio"/>	<input type="radio"/>	<input type="radio"/>

Fonte: DS 2024/Recolha de Dados Institucional

Parte IV

INDICADORES E DESAFIOS-
SÍNTESE ANALÍTICA



Seguindo as orientações metodológicas referenciadas no capítulo de *Enquadramento e Estrutura*, a recolha de dados relativos às respostas sociais fundamenta-se num conjunto de indicadores, categorizados segundo os grupos sociais prioritários e especificados na tipologia que a seguir se demonstra:

Grupos Específicos

- Ativos desempregados
- Ativos empregados
- Crianças e Jovens
- Inativos - alunos
- Inativos - pensionistas
- Migrantes
- Minorias étnicas
- Outros grupos potencialmente vulneráveis
- Pessoas com comportamentos aditivos
- Pessoas com deficiência e/ou incapacidade
- Pessoas em situação de vulnerabilidade económica e social
- Pessoas idosas
- Residente no território

in Formulário de Recolha de Dados

Parte IV

INDICADORES E DESAFIOS-
SÍNTESE ANALÍTICA

Neste capítulo são apresentados os indicadores de recolha de dados determinados em sede de Plenário do CLAS MC, para efeitos da análise das respostas sociais constantes da Parte II. Considerando que os indicadores de recolha agregam as informações estatísticas necessárias ao conhecimento da realidade social – tendo em conta os problemas sociais prioritários e, ainda, os compromissos assumidos no âmbito da Garantia para a Infância – a listagem a seguir tem como finalidade aferir quais os indicadores dispõem de dados e informações relevantes.

A listagem de indicadores apresenta-se subdividida, considerando-se os grupos sociais prioritários associados em dois grupos, cuja ordenação segue a constante no formulário de recolha de dados, ajustada em dois níveis: indicadores com resposta/dados e indicadores sem resposta. Serão ainda integrados indicadores acrescentados em alguns casos específicos, para ir de encontro a um melhor resultado e clarificação da informação de recolha.

Grupo I – Pessoas Idosas e Pessoas com Deficiência

Indicadores de recolha	DADOS DISPONÍVEIS	SEM RESPOSTA	Notas/OBS
N.º de pessoas idosas em ERPI	●		CSPSMM; SCMMC
N.º de pessoas idosas em Centro de Dia	●		CSNSF; CSPSMM; CSPSG; SCMMC
N.º de pessoas idosas em SAD	●		CSNSF; CSPSMM; CSPSG; SCMMC
N.º de pessoas em SAD (outros grupos etários)	●		CSPSMM
N.º de pessoas idosas apoiadas pelo Programa Macedo Cuidar	●		CMMC
N.º beneficiários com processamento de CSI	●		ISS, I.P.
N.º beneficiários com processamento de PSI	●		ISS, I.P.
N.º de pensionistas ativos	●		ISS, I.P.
N.º de pessoas com deficiência em Lar Residencial	●		CERCIMAC
N.º de pessoas com deficiência em CACI	●		CERCIMAC

Parte IV

INDICADORES E DESAFIOS -
SÍNTESE ANALÍTICA

Grupo I – Pessoas Idosas e Pessoas com Deficiência [continuação]

Indicadores de recolha	DADOS DISPONÍVEIS	SEM RESPOSTA	Notas/OBS
N.º de pessoas com deficiência em CAVI	●		CERCIMAC
N.º de pessoas com deficiência em RAI		■	
N.º de pessoas com deficiência e/ou incapacidade atendidas no Balcão da Inclusão	●		CMMC
N.º de pessoas participantes/alunos da Universidade Sénior	●		CMMC
N.º de pessoas idosas e/ou com deficiência em referência à retaguarda familiar e/ou vicinal	●		CSPSMM
N.º de pessoas idosas e/ou com deficiência em situação de isolamento social e/ou geográfico	●		CSPSMM
N.º de pessoas idosas e/ou com deficiência em referência à saúde mental	●		CSNSF; CSPSMM; CSPSG
N.º de pessoas idosas e/ou com deficiência com doenças do foro psiquiátrico	●		CSNSF; CSPSMM; SCMMC
N.º de pessoas idosas e/ou com deficiência com necessidade de ajudas técnicas e/ou transporte adaptado	●		CSNSF; CSPSMM; CSPSG; SCMMC

Grupo II – Famílias e Crianças e Jovens

Indicadores de recolha	DADOS DISPONÍVEIS	SEM RESPOSTA	Notas/OBS
N.º de beneficiários apoiados pela resposta de Refeitório/Cantina Social	●		ISS, IP; SCMMC
N.º de destinatários efetivamente apoiados pelo POAPMC	●		SCMMC
N.º de pessoas em situação de desemprego	●		IEFP, IP

Parte IV

INDICADORES E DESAFIOS -
SÍNTESE ANALÍTICA












Grupo II - Famílias e Crianças e Jovens [continuação]

Indicadores de recolha	DADOS DISPONÍVEIS	SEM RESPOSTA	Notas/OBS
N.º de pessoas em situação de desemprego atendidos/acompanhados pelo Programa INCORPORA	●		CERCIMAC
N.º de beneficiários de prestações de desemprego	●		CERCIMAC
N.º de indivíduos por tipologia de resposta de emprego – designadamente programas de apoio ao autoemprego e empreendedorismo	●		IEFP, IP
N.º de famílias beneficiárias do RSI, por tipologia – caracterização dos agregados familiares (nomeadamente situação socioeconómica e nível de instrução)	●		ISS, IP; CMMC Nota: Exceto “situação socioeconómica”
N.º de famílias beneficiárias do RSI com crianças e jovens	●		CMMC Nota: N.º total de crianças
N.º de beneficiários do RSI, por tipologia da família	●		CMMC
N.º de famílias com PF em SAAS	●		ISS, IP; CMMC
N.º de beneficiários do SAAS por tipologia – caracterização dos agregados familiares (nomeadamente situação socioeconómica e nível de instrução).	●		ISS, IP; CMMC Nota: Exceto “situação socioeconómica”
N.º de famílias em SAAS com crianças e jovens	●		CMMC Nota: N.º total de crianças
N.º de famílias apoiadas pelo Programa Macedo Habitar - Habitação Social	●		CMMC
N.º de famílias apoiadas pelo Programa Macedo Habitar - Apoio ao Arrendamento	●		CMMC
N.º de famílias apoiadas pelo Programa Macedo Habitar - Recuperação e Reabilitação de Habitações Degradadas	●		CMMC

Parte IV

INDICADORES E DESAFIOS-
SÍNTESE ANALÍTICA

Grupo II - Famílias e Crianças e Jovens [continuação-2]

Indicadores de recolha	DADOS DISPONÍVEIS	SEM RESPOSTA	Notas/OBS
Taxa de incidência das doenças cardiovasculares e oncológicas			UCC Nota: os dados reportam o N.º total de pessoas
N.º de pessoas com comportamentos aditivos, com substância e sem substância			ICAD, IP
N.º de pessoas registadas/acompanhadas pela Unidade Móvel de Saúde			SCMMC
N.º de titulares de abono de família			ISS, IP
N.º de crianças e jovens beneficiárias da prestação GPI			ISS, IP/CMMC Nota: Categorização parcial para L1 (processos SAAS do Município) e L2 (processos arquivados na SS)
N.º de crianças em Creche			CSNSF; NUCLISOL
N.º de crianças em Pré-escolar			AEMC/CMMC; CSNSF; NUCLISOL
N.º de crianças em CATL			NUCLISOL
N.º de crianças e jovens do EB e Secundário			AEMC/CMMC
N.º de crianças e jovens que utilizam os transportes escolares, por ciclo de ensino			CMMC Nota: Alunos do AEMC
N.º de crianças e jovens por país de origem e nacionalidade			NUCLISOL – dados referentes a crianças a frequentar respostas da entidade; AEMC/CMMC – Exceto “país de origem”; os dados referem-se a alunos

Parte IV

INDICADORES E DESAFIOS -
SÍNTESE ANALÍTICA

Grupo II - Famílias e Crianças e Jovens [continuação-3]



Indicadores de recolha	DADOS DISPONÍVEIS	SEM RESPOSTA	Notas/OBS
N.º de crianças em acolhimento residencial	●		ISS, IP; CSNSF
N.º de crianças em acolhimento familiar	●		ISS, IP; CSNSF
N.º de crianças e jovens em risco de pobreza		■	
N.º de crianças e jovens em situação de privação material e social grave	●		NUCLISOL Nota: Os dados do indicador excluem o termo "grave"
N.º de crianças e jovens com limitações nas atividades devido a problemas de saúde		■	
N.º de crianças e jovens em agregados familiares com baixa intensidade de trabalho		■	
N.º de crianças e jovens oriundas da imigração	●		AEMC; CMMC; CPCJ Nota: Os dados referem-se a alunos do AEMC e/ou a crianças/jovens em acompanhamento pela CPCJ
N.º de crianças e jovens oriundas de minorias étnicas, em particular ciganos	●		NUCLISOL – dados referentes a crianças a frequentar respostas da entidade;
	●		
N.º de crianças e jovens vítimas de violência doméstica	●		CPCJ;
N.º de crianças e jovens que têm um progenitor com deficiência	●		Nota: Os dados referem-se a crianças/jovens em acompanhamento pela CPCJ
N.º de crianças e jovens com problemas de saúde mental	●		
Nº crianças em intervenção precoce na infância	●		CERCIMAC
N.º de crianças e jovens em situação de risco	●		CPCJ
N.º de crianças e jovens em situação de perigo	●		CPCJ

Parte IV

INDICADORES E DESAFIOS -
SÍNTESE ANALÍTICA




Grupo II - Famílias e Crianças e Jovens [continuação-4]

Legenda:


-  Indicadores acrescentados com as entidades/fontes de dados
-  Dados parciais ou específicos de uma ou mais respostas sociais

Apresentam-se, ainda, os indicadores considerados pelo Núcleo Local da Garantia para a Infância NLGPI de Macedo de Cavaleiros, em resposta ao Questionário da CNGPI/OCDE sobre os indicadores para monitorizar os resultados a nível local, em referência às áreas setoriais da Recomendação Europeia / acesso a serviços essenciais:

Crianças e Jovens - NLGPI

Indicadores de acesso à educação e ao acolhimento na primeira infância	DADOS DISPONÍVEIS	SEM RESPOSTA	Notas/OBS
N.º de crianças no município com acesso a equipamentos de primeira infância			CSNSF; NUCLISOL
N.º de crianças no município que podem aceder a serviços para a primeira infância [Indicador de capacidade]			
N.º de crianças no município em lista de espera para ter acesso a serviços para a primeira infância			

Crianças e Jovens - NLGPI [continuação]

Indicadores de acesso à educação e às atividades escolares	DADOS DISPONÍVEIS	SEM RESPOSTA	Notas/OBS
N.º de crianças do concelho em Ação Social Escolar (ASE), por ciclo de ensino			CMMC

Parte IV

INDICADORES E DESAFIOS-
SÍNTESE ANALÍTICA

Crianças e Jovens - NLGPI [continuação-1]

Indicadores de acesso à educação e às atividades escolares	DADOS DISPONÍVEIS	SEM RESPOSTA	Notas/OBS
N.º de crianças do concelho com absentismo escolar			
N.º de crianças do concelho que abandonaram a escola			
N.º de crianças do concelho com acesso efetivo e gratuito a atividades em contexto escolar	●		CMMC – Programa Macedo Educar ATL Fonte: NLGPI/Recolha de Boas Práticas de Políticas Locais
N.º de crianças do concelho com acesso efetivo e gratuito a pelo menos uma refeição saudável por dia letivo	●		CMMC – Alimentação Escolar Fonte: NLGPI/Recolha de Boas Práticas de Políticas Locais


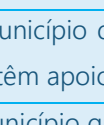

Crianças e Jovens - NLGPI [continuação]

Indicadores de acesso aos cuidados de saúde	DADOS DISPONÍVEIS	SEM RESPOSTA	Notas/OBS
N.º de crianças no município com e sem médico de família	●		UCC
N.º de crianças no município com necessidades não satisfeitas de exame ou tratamento médico			
N.º de nascimentos com acompanhamento durante a gravidez	●		UCC
Cobertura vacinal das crianças	●		UCC – N.º de inoculações
N.º de crianças no município com assistência/apoio/acompanhamento psicológico	●		UCC
N.º de crianças no município que vivem com limitações nas atividades devido a problemas de saúde			






Parte IV

INDICADORES E DESAFIOS -
SÍNTESE ANALÍTICA

Crianças e Jovens - NLGPI [continuação]

Indicadores de acesso a alimentação saudável	DADOS DISPONÍVEIS	SEM RESPOSTA	Notas/OBS
N.º de crianças no município com excesso de peso ou obesidade			UCC
N.º de crianças no concelho com falta de acesso a frutas e legumes frescos ou a uma refeição com carne, frango ou peixe pelo menos uma vez por dia			
N.º de crianças do concelho a viver em famílias apoiadas por instituições de distribuição alimentar			Informação disponível – POAPMC e Cantinas Sociais

Crianças e Jovens - NLGPI [continuação]

Indicadores de acesso à habitação	DADOS DISPONÍVEIS	SEM RESPOSTA	Notas/OBS
N.º de crianças no município que vivem em agregados familiares que aguardam resposta de habitação social			
N.º de crianças no município que vivem em agregados familiares que têm apoio ao arrendamento			CMMC
N.º de crianças no município que vivem num agregado familiar sobrelotado			
N.º de crianças no município que vivem num agregado familiar em situação de privação grave de habitação			CPCJ Nota: Os dados referem-se a crianças/jovens em acompanhamento pela CPCJ
N.º de crianças no município a viver em habitação social			CMMC Nota: dados parciais – referentes a famílias que integraram a resposta em 2024)

Parte IV

INDICADORES E DESAFIOS - SÍNTESE ANALÍTICA

Análise Reflexiva e Desafios

Todas as crianças têm avós e todos os avós têm netos. Esta frase absolutamente óbvia orienta o tema central deste capítulo, tal como o da Parte II e é transversal a todos os grupos sociais aqui considerados.

No momento atual traz-se à cena societal a construção de uma intervenção voltada para o grupo das crianças e dos jovens, transformando o modo de fazer política, querendo dizer, de organizar a vida comunitária, com os olhos postos no futuro.

Não parece novidade, mas é e constitui um desafio. Toda a intervenção social tende a ser sectorial e fragmentária, mesmo se é constante aludir ao carácter multidimensional dos fenómenos sociais.

A Garantia para a Infância vem transformar a estrutura das políticas sociais e, tal como sucede com o tempo, a intervenção social não pode estagnar, nem continuar a resistir às exigências que não são novas mas têm novas variações. A Rede Social deve posicionar-se e tomar decisões, e deve fazê-lo pensando na responsabilidade de as fazer cumprir. O Diagnóstico Social de Macedo de Cavaleiros situa os órgãos da Rede Social e propõe uma estratégia de ação há muito tempo pensada, que urge implementar.

Quando se criam os mecanismos de verificação das condições de vida das crianças e dos jovens, nas suas mais detalhadas variáveis, está a promover-se uma ação global. Está a atender-se às dificuldades financeiras das famílias, à necessidade de criar respostas de emprego que promovam a autonomia, combatam a vulnerabilidade e quebrem ciclos de pobreza, mesmo se o caminho se adivinha longo. E com isto está subjacente a criação de produtos e serviços que promovam os cuidados de que necessitam os mais velhos, as pessoas com perda de capacidade, ou com doenças, ou com deficiências.

O foco da Rede Social deverá orientar-se para a capacitação da própria estrutura e para a verificação das condições de vida das famílias — de pessoas idosas, de pessoas sós, desestruturadas, com (muitos) filhos, monoparentais, com pais com deficiência, com filhos adultos sem trabalho, com casais sem atividade económica, com crianças cujos pais estão doentes, cansados, ausentes, sem orientação, sem planos, dependentes, sem meios, sem saber como fazer, sem saber que não sabem como fazer.

Parte IV

INDICADORES E DESAFIOS- SÍNTESE ANALÍTICA

Tudo o que não se pôde apurar no presente diagnóstico deve ser prioritário. Este capítulo propõe alguns caminhos, através dos indicadores enunciados que são um ponto de partida. No PDS 21-27 são anunciadas orientações que se mantêm atuais. Destaca-se a promoção das coordenadas de intervenção e as prioridades estratégicas que privilegiam a participação dos destinatários da ação.

Propõe-se, assim, uma ação que crie oportunidades efetivas de participação das pessoas idosas, das pessoas com deficiência e incapacidade, das famílias e das crianças e jovens. Propõe-se o diálogo das instituições com os atores sociais na condição de atores sociais.

ARQUIVO DE DADOS

ANEXO 1 - Instrumentos de Suporte

ANEXO 2 - Fontes Estatísticas

ANEXO 3 - Dados Institucionais

2024

ARQUIVO DE DADOS

ANEXO 1 - Instrumentos de Suporte

1. Formulário de Recolha de Dados - Respostas Sociais
2. Projeto GPI/OCDE/COM - Questionário sobre indicadores para monitorizar os resultados da Garantia para a Infância a nível local [transcrição dos elementos essenciais]
3. Formulário de Inventariação de Recursos

Formulário de Recolha de Dados | Notas de Preenchimento

O Formulário de Recolha de Dados é composto por duas partes.

A Parte I é de preenchimento obrigatório; a Parte II aplica-se às respostas / programas e/ou medidas de apoio dirigidas às famílias (e devidamente assinaladas).

Para cada linha de resposta, por favor, selecione a opção pretendida para os seguintes campos:

1.º Destinatários - Grandes grupos

2.º Destinatários - Grupos específicos.

3.º Indicador

Ver lista correspondente ao Grupo I - para «Crianças e Jovens» e/ou «Famílias»; e lista correspondente ao "Grupo II" - para «Pessoas Idosas» e «Pessoas com deficiência e/ou incapacidade»

3.º Data de recolha - 31 de agosto de 2024

Ou, em função da disponibilidade de dados, no limite, para o período temporal referente ao 1.º semestre de 2024

Sempre que possível, devem proceder ao preenchimento dos dados por: sexo; grupo etário; nível de instrução e âmbito territorial.



Se tal se justificar, devem introduzir, para cada indicador, tantas linhas quanto necessárias. Esta situação aplica-se, por exemplo, se dispõem de dados para um determinado indicador desagregado por freguesia. Neste caso, devem introduzir o número de linhas correspondente ao número de freguesias.

Entidade:

DESTINATÁRIOS - GRANDES GRUPOS	Grupos Específicos	Indicadores	Período de recolha	Total	Desagregação de dados por	
					Sexo	
					Masculino	Feminino
1				0		
2				0		
3				0		
4				0		
5				0		
6				0		
7				0		
8				0		
9				0		
10				0		
11				0		
12				0		
13				0		
14				0		
15				0		

Indicadores

Destinatários:

☑ Crianças e Jovens

☑ Famílias

- N.º de beneficiários apoiados pela Rede Solidária de Cantinas Sociais
- N.º de destinatários efetivamente apoiados pelo POAPMC, por Entidade
- N.º de crianças em acolhimento, por tipologia (familiar/residencial)
- N.º de indivíduos em situação de desemprego (categorização)
- N.º de indivíduos em situação de desemprego atendidos/acompanhados pelo Programa INCORPORA (categorização)
- N.º de indivíduos por tipologia de resposta de emprego – designadamente programas de apoio ao autoemprego e empreendedorismo
- N.º de famílias beneficiárias do RSI, por tipologia – caracterização dos agregados familiares (nomeadamente situação socioeconómica e nível de instrução)
- N.º de famílias beneficiárias do RSI com crianças e jovens
- N.º de beneficiários do RSI, por tipologia
- N.º de famílias com PF em SAAS
- N.º de beneficiários do SAAS por tipologia – caracterização dos agregados familiares (nomeadamente situação socioeconómica e nível de instrução).
- N.º de famílias em SAAS com crianças e jovens.
- N.º de famílias apoiadas pelo Programa Macedo Habitar - Habitação Social.
- N.º de famílias apoiadas pelo Programa Macedo Habitar - Apoio ao Arrendamento.
- N.º de famílias apoiadas pelo Programa Macedo Habitar - Recuperação e Reabilitação de Habitações Degradadas.
- N.º de beneficiários do Programa Macedo Habitar, por modalidade de apoio.
- Taxa de incidência das doenças cardiovasculares e oncológicas
- N.º de pessoas com comportamentos aditivos, com substância e sem substância
- N.º de crianças e jovens beneficiárias da prestação GPI
- N.º de crianças e jovens em situação de risco
- N.º de crianças e jovens em situação de perigo
- N.º de crianças em Creche
- N.º de crianças em Pré-escolar
- N.º de crianças em CATL
- N.º de crianças e jovens do EB e secundário
- N.º de crianças e jovens por país de origem e nacionalidade
- N.º de crianças e jovens em risco de pobreza
- N.º de crianças e jovens em situação de privação material e social grave

Indicadores

Destinatários:

☑ Crianças e Jovens

☑ Famílias

- N.º de crianças e jovens com limitações nas atividades devido a problemas de saúde
- N.º de crianças e jovens em agregados familiares com baixa intensidade de trabalho
- N.º de crianças e jovens oriundas da imigração
- N.º de crianças e jovens oriundas de minorias étnicas, em particular ciganos
- N.º de crianças e jovens vítimas de violência doméstica
- N.º de crianças e jovens que têm um progenitor com deficiência
- N.º de crianças e jovens em situação de privação grave de habitação
- N.º de crianças e jovens com problemas de saúde mental

NLGPI - Indicadores de acesso à educação e ao acolhimento na primeira infância

- N.º de crianças no município com acesso a equipamentos de primeira infância
- N.º de crianças no município que podem aceder a serviços para a primeira infância
[Indicador de capacidade]
- N.º de crianças no município em lista de espera para ter acesso a serviços para a primeira infância

NLGPI - Indicadores de acesso à educação e às atividades escolares

- N.º de crianças do concelho em Ação Social Escolar (ASE), por ciclo de ensino
- N.º de crianças do concelho com absentismo escolar
- N.º de crianças do concelho que abandonaram a escola

- N.º de crianças do concelho com acesso efetivo e gratuito a atividades em contexto escolar
- N.º de crianças do concelho com acesso efetivo e gratuito a pelo menos uma refeição saudável por dia letivo

Indicadores

Destinatários:

☑ Crianças e Jovens

☑ Famílias

NLGPI - Indicadores de acesso aos cuidados de saúde

- N.º de crianças no município com e sem médico de família
- N.º de crianças no município com necessidades não satisfeitas de exame ou tratamento médico
- N.º de nascimentos com acompanhamento durante a gravidez
- Cobertura vacinal das crianças
- N.º de crianças no município com assistência/apoio/acompanhamento psicológico
- N.º de crianças no município que vivem com limitações nas atividades devido a problemas de saúde

NLGPI - Indicadores de acesso à alimentação

- N.º de crianças no município com excesso de peso ou obesidade
- N.º de crianças no concelho com falta de acesso a frutas e legumes frescos ou a uma refeição com carne, frango ou peixe pelo menos uma vez por dia
- N.º de crianças do concelho a viver em famílias apoiadas por instituições de distribuição alimentar

NLGPI - Indicadores de acesso à habitação

- N.º de crianças no município que vivem em agregados familiares que aguardam resposta de habitação social
- N.º de crianças no município que vivem em agregados familiares que têm apoio ao arrendamento
- N.º de crianças no município que vivem num agregado familiar sobrelotado
- N.º de crianças no município que vivem num agregado familiar em situação de privação grave de habitação
- N.º de crianças no município a viver em habitação social

Indicadores

Destinatários:

- Pessoas idosas
 - Pessoas com deficiência
-

N.º de pessoas idosas em ERPI

N.º de pessoas idosas em Centro de Dia

N.º de pessoas idosas em SAD

N.º de pessoas em SAD (outros grupos etários)

N.º de pessoas idosas apoiadas pelo Programa Macedo Cuidar

N.º beneficiários com processamento de CSI

N.º beneficiários com processamento de PSI

N.º de pensionistas ativos

N.º de pessoas com deficiência em Lar Residencial

N.º de pessoas com deficiência em CACI

N.º de pessoas com deficiência em CAVI

N.º de pessoas com deficiência em RAI

N.º de pessoas com deficiência e/ou incapacidade atendidas no Balcão da Inclusão (caracterização)

N.º de pessoas idosas e/ou com deficiência em referência à retaguarda familiar e/ou vicinal

N.º de pessoas idosas e/ou com deficiência em situação de isolamento social e/ou geográfico

N.º de pessoas idosas e/ou com deficiência em referência à saúde mental

N.º de pessoas idosas e/ou com deficiência com doenças do foro psiquiátrico

N.º de pessoas idosas e/ou com deficiência com necessidade de ajudas técnicas e/ou transporte adaptado

PARTE II - Caracterização das Famílias

Entidade:

Destinatários:

Famílias

Período de recolha:

[a preencher posteriormente pela Equipa DS, de acordo o indicado na Parte I do formulário]

Quadro A: Número de famílias segundo a tipologia e a resposta/ programa/ medida de apoio:

Respostas Medidas, Programas ou Projetos	Tipologia da Família						Total
	Unitária	Nuclear sem filhos	Nuclear com filhos	Monoparental	Sem núcleo	Múltipla (2)	
Cantina Social							0
POAPMC							0
RSI							0
SAAS							0
Programa Macedo Habitar - Habitação Social							0
Programa Macedo Habitar - Apoio ao Arrendamento							0
Programa Macedo Habitar - Recuperação e Reabilitação de Habitações Degradadas							0
Total	0	0	0	0	0	0	0

Quadro B: Número de elementos de famílias/ pessoas abrangidas segundo a resposta/ programa/ medida de apoio:

Respostas Medidas, Programas ou Projetos	N.º Total de pessoas abrançidas	N.º Total de dependentes (0-24 anos)	N.º Total de crianças e jovens (0-17 anos)	N.º Total de pessoas idosas (65 e + anos)	N.º Total de pessoas com deficiência
Cantina Social					
POAPMC					
RSI					
SAAS					
Programa Macedo Habitar - Habitação Social					
Programa Macedo Habitar - Apoio ao Arrendamento					
Programa Macedo Habitar - Recuperação e Reabilitação de Habitações Degradadas					

Projeto GPI/OCDE/COM - Questionário online aos NLGPI sobre indicadores para monitorizar os resultados a nível local



No âmbito da dinamização dos Núcleos Locais da Garantia para a Infância – NLGPI, a Coordenação Nacional GPI remeteu, em julho de 2024, o *Questionário sobre indicadores para monitorizar os resultados da Garantia para a Infância a nível local*. Pelo papel relevante que este instrumento desempenhou na definição dos indicadores de recolha de dados no Diagnóstico Social de Macedo de Cavaleiros 2024 – associado a aspetos metodológicos que poderão inspirar no processo de construção de novas abordagens diagnósticas, transcrevem-se os conteúdos essenciais e ainda os principais elementos de resposta do NLGPI de Macedo de Cavaleiros.

INTRODUÇÃO

Objetivo do questionário

Um dos compromissos dos Núcleos Locais de Garantia para a Infância (NLGPI) é a elaboração de um Diagnóstico Social, que inclui a caracterização do fenómeno da pobreza infantil, bem como os problemas identificados em termos de acesso a serviços essenciais para as crianças em situação de risco de pobreza ou exclusão social (acesso efetivo e gratuito à educação e acolhimento na primeira infância, à educação e atividades escolares, a pelo menos uma refeição saudável por dia de escola, e a cuidados de saúde, bem como o acesso efetivo a uma alimentação saudável e a uma habitação adequada). Além disso, os NLGPIs também se comprometem com a coleta e/ou produção de informações qualitativas e quantitativas com base em um conjunto de indicadores definidos pela Garantia para a Infância.

Para elaborar o Diagnóstico Social e produzir indicadores, os NLGPIs precisam de utilizar e processar diferentes tipos de dados. O acesso e a disponibilidade dos NLGPIs a estes dados podem diferir consoante o tipo de informação e as práticas e capacidades existentes em cada município. Os NLGPI podem aceder a dados recolhidos “a nível nacional” (ou seja, por instituições da administração nacional). Outras informações podem ser recolhidas localmente, quer por instituições da administração local (por exemplo, uma divisão da Câmara Municipal), quer por outras partes interessadas (por exemplo, instituições privadas de solidariedade social, organizações não governamentais, fundações, federações e empresas).

O objetivo deste questionário é fazer um balanço da situação atual no seu município no que diz respeito ao acesso, recolha, tratamento, e utilização da informação necessária à elaboração de um diagnóstico social e à produção de indicadores a nível local. O questionário visa também recolher informações sobre a viabilidade de potenciais melhorias, perguntando não só o que é feito atualmente, mas também o que poderia ser feito.

Estrutura do questionário

Tendo em conta a diversidade da recolha e utilização de dados nos municípios, este questionário foi concebido com o objetivo de proporcionar aos inquiridos flexibilidade para escolherem o grau de extensão e pormenor das suas respostas. Por esse motivo, o questionário oferece a possibilidade de comunicar um grande número de indicadores, mas nem todos têm de ser preenchidos.

O questionário está dividido em duas partes.

A primeira parte contém perguntas sobre a última versão do “Diagnóstico Social” publicado pelo seu município, bem como sobre os planos para a sua próxima versão.

A segunda parte contém perguntas sobre Indicadores relacionados com a Garantia para a Infância que seu município utilizou em versões anteriores (ou planeia utilizar em versões futuras) do “Diagnóstico Social”. Isto refere-se a indicadores, idealmente a nível local (por exemplo, concelho ou freguesia), que o seu município utiliza, tem acesso ou poderia ter acesso. Os dados subjacentes ao indicador podem ter sido recolhidos/produzidos por administrações nacionais ou locais ou por outras partes interessadas (por exemplo, IPSS). Os indicadores referem-se a seis áreas diferentes relacionadas com a Garantia para a Infância: (1) crianças em situação de risco de pobreza ou exclusão social, (2) acesso a educação e cuidados na primeira infância, (3) acesso a educação e atividades escolares, (4) acesso a cuidados de saúde, (5) acesso a alimentação e (6) acesso a habitação.

Conceitos

Indicador – Um valor ou estatística que indica o estado ou nível de algo num momento específico. Idealmente, os dados são desagregados e estão disponíveis a nível local (por exemplo, concelho, freguesia).

Exemplo: Taxa de risco de pobreza das crianças, segundo o grupo etário.

Município – O município pode ser interpretado como a Câmara Municipal, a Assembleia Municipal, o Conselho Local de Ação Social, o Núcleo Local de Garantia para a Infância, ou outra instituição do município que recolha informação sobre a situação social no concelho.

Exemplos: Câmara Municipal de Coimbra - Divisão de Educação e Ação Social. Agrupamento de Centros de Saúde do Pinhal Litoral

Nos termos da Recomendação Europeia (Recomendação (UE) 2021/1004 do Conselho, de 14 de junho de 2021), entende-se por:

Acesso efetivo, quando os serviços estão facilmente disponíveis, são de boa qualidade e prestados em tempo útil, os potenciais utilizadores têm conhecimento da sua existência e do direito que lhes assiste de deles usufruir, e estão acessíveis a preços comportáveis;

Acesso efetivo e gratuito, quando (para além de efetivo) os serviços são prestados de forma gratuita, quer mediante a organização e prestação dos mesmos, quer por meio de prestações adequadas para cobrir os respetivos custos ou encargos ou de forma a que as circunstâncias financeiras não constituam um obstáculo à igualdade de acesso;

Crianças ou jovens em risco de pobreza ou exclusão social: Para além das crianças em situação de pobreza monetária ou no limiar de pobreza, são consideradas as crianças em situação familiar vulnerável (por exemplo, vive numa família em que apenas uma pessoa aufer remuneração; vive com um progenitor com deficiência; vive num agregado familiar em que há problemas de saúde mental ou uma doença prolongada; vive num agregado familiar em que há problemas de toxicod dependência ou violência doméstica; é filho/a de um cidadão da União que se tenha mudado para outro Estado-Membro, tendo os filhos permanecido no seu Estado-Membro de origem; é filho/a de mãe adolescente ou é mãe adolescente; é filho/a de um progenitor recluso).

Subgrupos específicos: são consideradas as crianças ou jovens com menos de 18 anos que se encontram numa das seguintes situações: em carência habitacional severa; com deficiência; com problemas de saúde mental; migrantes ou de minorias étnicas (em especial da comunidade cigana); em acolhimento residencial.

AROPE (At risk of poverty or social exclusion)

Em risco de pobreza e/ou exclusão social corresponde à soma das pessoas que se encontram em risco de pobreza, em situação de privação material e social grave ou que vivem num agregado familiar com uma intensidade de trabalho muito baixa. Para mais pormenores, ver:

[https://ec.europa.eu/eurostat/statistics-explained/index.php?title=Glossary:At_risk_of_poverty_or_social_exclusion_\(AROPE\)](https://ec.europa.eu/eurostat/statistics-explained/index.php?title=Glossary:At_risk_of_poverty_or_social_exclusion_(AROPE)).

QUESTIONÁRIO

DIAGNÓSTICO SOCIAL

Esta parte do questionário contém perguntas sobre o último "Diagnóstico Social" publicado pelo seu município.

O último "Diagnóstico Social" incluiu indicadores ou informações detalhadas sobre os seguintes grupos de crianças no seu município:

	Indicador a nível nacional	Indicador a nível local	Outras informações (p. ex, informações qualitativas)	Nenhuma Informação
Crianças em risco de pobreza	<input type="radio"/>	<input type="radio"/>	<input type="radio"/>	<input type="radio"/>
Crianças em situação de privação material e social grave	<input type="radio"/>	<input type="radio"/>	<input type="radio"/>	<input type="radio"/>
Crianças com limitações nas atividades devido a problemas de saúde	<input type="radio"/>	<input type="radio"/>	<input type="radio"/>	<input type="radio"/>
Crianças em agregados familiares com baixa intensidade de trabalho	<input type="radio"/>	<input type="radio"/>	<input type="radio"/>	<input type="radio"/>
Crianças em acolhimento	<input type="radio"/>	<input type="radio"/>	<input type="radio"/>	<input type="radio"/>
Crianças oriundas da imigração	<input type="radio"/>	<input type="radio"/>	<input type="radio"/>	<input type="radio"/>
Crianças oriundas de minorias étnicas	<input type="radio"/>	<input type="radio"/>	<input type="radio"/>	<input type="radio"/>
Crianças vítimas de violência doméstica	<input type="radio"/>	<input type="radio"/>	<input type="radio"/>	<input type="radio"/>
Crianças que têm um progenitor com deficiência	<input type="radio"/>	<input type="radio"/>	<input type="radio"/>	<input type="radio"/>
Crianças em situação de privação grave de habitação	<input type="radio"/>	<input type="radio"/>	<input type="radio"/>	<input type="radio"/>
Crianças com problemas de saúde mental	<input type="radio"/>	<input type="radio"/>	<input type="radio"/>	<input type="radio"/>

O último "diagnóstico social" fornece informações sobre as crianças em situação de risco de pobreza ou exclusão social (e/ou o agregado familiar onde vivem) relativamente a alguma das seguintes áreas de intervenção? Em caso afirmativo, queira fornecer pormenores na caixa de comentários.

- | | |
|--|--|
| <input type="checkbox"/> Primeira infância | <input type="checkbox"/> Habitação |
| <input type="checkbox"/> Educação e atividades escolares | <input type="checkbox"/> Emprego |
| <input type="checkbox"/> Saúde | <input type="checkbox"/> Proteção social |
| <input type="checkbox"/> Alimentação saudável | <input type="checkbox"/> Ação social |

Será que o próximo "Diagnóstico Social" seguirá as diretrizes do protocolo assinado com a Garantia para a Infância nomeadamente: A realização de um diagnóstico social, que inclua a caracterização do fenómeno da pobreza infantil, bem como os problemas identificados ao nível do acesso efetivo ou efetivo e gratuito à educação e cuidados na primeira infância, à educação e atividades em contexto escolar, a pelo menos uma refeição saudável por dia de escola, a cuidados de saúde, a uma alimentação saudável e a uma habitação adequada;

Relativamente às futuras versões do "Diagnóstico Social" e à monitorização e avaliação da Garantia para a Infância, qual é o seu grau de confiança (numa escala de 1 a 5) quanto à capacidade do seu município para aceder a

informação relevante e suficiente nas seguintes áreas, tanto em geral como através de diferentes fontes (i.e. administração nacional, administração local e outras (e.g. IPSS)).

	Em geral	Das administrações nacionais	Das administrações locais	De outras fontes
1. Caracterização da pobreza infantil no seu município				
2. Avaliar o acesso efetivo e gratuito ao acolhimento na primeira infância				
3. Avaliar o acesso efetivo e gratuito à educação infantil				
4. Avaliar o acesso efetivo e gratuito à educação e às atividades em contexto escolar				
5. Avaliar o acesso efetivo e gratuito aos cuidados de saúde				
6. Avaliar a eficácia da alimentação saudável				
7. Avaliar o acesso efetivo a uma habitação adequada				

Globalmente, quais são as principais **vantagens** de que o seu município dispõe para recolher dados que permitam caracterizar o fenómeno da pobreza infantil, bem como identificar problemas em termos de acesso efetivo e gratuito à educação e acolhimento na primeira infância, à educação e atividades em contexto escolar, a pelo menos uma refeição saudável por dia de escola, a cuidados de saúde, a uma alimentação saudável e a uma habitação adequada?

De um modo geral, quais são os principais **desafios** que o seu município enfrenta na recolha de dados para caracterizar o fenómeno da pobreza infantil, bem como na identificação de problemas em termos de acesso efetivo ou efetivo e gratuito à educação e aos cuidados na primeira infância, à educação e às atividades em contexto escolar, a pelo menos uma refeição saudável por dia de escola, aos cuidados de saúde, a uma alimentação saudável e a uma habitação adequada?

Na sua opinião, que utilidade teria se a Coordenação Nacional da Garantia para a Infância fornecesse um modelo de base de dados com indicadores para o seu município, com base nos dados das diferentes áreas da administração nacional? Classifique a utilidade numa escala de 1 a 5 (em que 1 não é útil e 5 é muito útil). Se necessário, sinta-se à vontade para fazer comentários na caixa abaixo.

INDICADORES DE CRIANÇAS EM RISCO DE POBREZA OU EXCLUSÃO SOCIAL

Forneça uma lista de indicadores sobre **crianças ou jovens em risco de pobreza ou exclusão social** que o seu município utilizaria no próximo Diagnóstico Social ou para monitorizar o Plano de Ação da Garantia para a Infância no seu município.

O indicador pode ser produzido com base em dados recolhidos diretamente pelo município (por exemplo, Câmara Municipal), por uma administração nacional (por exemplo, INE) ou outra instituição (por exemplo, instituições particulares de solidariedade social (IPSS), organizações não governamentais, fundações, federações e empresas).

O seu município pode já utilizar o indicador (por exemplo, num Diagnóstico Social anterior), pode não o utilizar mas ter acesso a ele (por exemplo, alguns dados administrativos), ou poderia ter acesso a ele (por exemplo, pode ser facilmente recolhido ou obtido junto a uma entidade parceira, como uma IPSS).

Para cada indicador, fornecer informações sobre se o indicador pode ser desagregado por:

- Composição do agregado familiar (ex. nuclear, monoparental, família numerosa com 3 ou mais filhos)
- Grupo etário da criança (ex. 0-2 anos, 3-5 anos, 6-17 anos)
- Género (ex. masculino, feminino)
- Território (ex. distrito, concelho, freguesia).

Forneça também as seguintes informações:

- Últimos dados: ano dos últimos dados disponíveis
- Fonte: tipo de fonte (por exemplo, administração nacional, administração local, outra)
- Nome: nome da fonte (por exemplo, Estatísticas da Segurança Social, MTSSS)
- Página web: URL da fonte de dados (por exemplo, https://www.seg-social.pt/estatisticas-detanche/-/asset_publisher/GzVlhCL9jqf9/content/abono-de-famil-1?filter=anual)
- Disponibilidade dos dados: se o município utiliza, tem acesso ou poderia ter acesso ao indicador, conforme explicado acima.

Os indicadores devem identificar as crianças que vivem em situação de pobreza em cada território, prestando atenção, sempre que possível, aos subgrupos específicos previstos na Recomendação da UE (Recomendação (UE) 2021/1004 do Conselho, de 14 de junho de 2021): crianças em situação de sem-abrigo grave crianças com deficiência crianças com problemas de saúde mental crianças de origem migrante ou de minorias étnicas, em particular ciganas, crianças em acolhimento, especialmente em instituições, e crianças em situações familiares precárias. Para mais detalhes sobre estas definições, ver a caixa “Conceitos” no início do questionário.

Alguns exemplos de indicadores de **crianças ou jovens em risco de pobreza ou exclusão social**:

- N.º de crianças no concelho em situação de pobreza
- N.º de crianças no concelho que recebe Abono de Família, no primeiro ou segundo escalão
- N.º de crianças no concelho que vive numa família em que apenas uma pessoa auferir remuneração
- N.º de crianças no concelho que vive com um progenitor com deficiência
- N.º de crianças no concelho em situação de privação habitacional severa
- N.º de crianças no concelho com problemas de saúde mental
- N.º de crianças no concelho oriundas da imigração ou origem étnica minoritária, em particular ciganos.

1. INDICADORES DE ACESSO À EDUCAÇÃO E AO ACOLHIMENTO NA PRIMEIRA INFÂNCIA

Forneça uma lista de indicadores sobre **acesso à educação e ao acolhimento na primeira infância** que o seu município utilizaria no próximo Diagnóstico Social ou para monitorizar o Plano de Ação da Garantia para a Infância no seu município.

O indicador pode ser produzido com base em dados recolhidos diretamente pelo município (por exemplo, Câmara Municipal), por uma administração nacional (por exemplo, INE) ou outra instituição (por exemplo, instituições particulares de solidariedade social (IPSS), organizações não governamentais, fundações, federações e empresas).

O seu município pode já utilizar o indicador (por exemplo, num Diagnóstico Social anterior), pode não o utilizar mas ter acesso a ele (por exemplo, alguns dados administrativos), ou poderia ter acesso a ele (por exemplo, pode ser facilmente recolhido ou obtido junto a uma entidade parceira, como uma ONG).

Para cada indicador, fornecer informações sobre se o indicador pode ser desagregado por:

- Risco de pobreza ou exclusão social (por exemplo, crianças em situação de pobreza; crianças no primeiro ou segundo escalão do Abono de Família)

2024

- Composição do agregado familiar (ex. nuclear, monoparental, família numerosa com 3 ou mais filhos)
- Grupo etário da criança (ex. 0-2 anos, 3-5 anos, 6-17 anos)
- Género (ex. masculino, feminino)
- Território (ex. distrito, concelho, freguesia).

Forneça também as seguintes informações:

- Últimos dados: ano dos últimos dados disponíveis
- Fonte: tipo de fonte (por exemplo, administração nacional, administração local, outra)
- Nome: nome da fonte (por exemplo, Estatísticas da Segurança Social, MTSSS)
- Página web: URL da fonte de dados (por exemplo, https://www.seg-social.pt/estatisticas-detalle/-/asset_publisher/GzVlhCL9jqf9/content/abono-de-famil-1?filter=anual)
- Disponibilidade dos dados: se o município utiliza, tem acesso ou poderia ter acesso ao indicador, conforme explicado acima.

Os indicadores devem identificar as crianças que vivem em situação de pobreza em cada território, prestando atenção, sempre que possível, aos subgrupos específicos previstos na Recomendação da UE (Recomendação (UE) 2021/1004 do Conselho, de 14 de junho de 2021): crianças em situação de sem-abrigo grave crianças com deficiência crianças com problemas de saúde mental crianças de origem migrante ou de minorias étnicas, em particular ciganas crianças em cuidados alternativos, especialmente em instituições e crianças em situações familiares precárias. Para mais detalhes sobre estas definições, ver a caixa “Conceitos” no início do questionário.

Alguns exemplos de indicadores de **acesso à educação e ao acolhimento na primeira infância**:

- N.º de crianças no município com acesso a centros de primeira infância
- N.º de crianças no município com acesso efetivo e gratuito a centros de primeira infância de elevada qualidade
- N.º de crianças no município que podem aceder a serviços para a primeira infância [Indicador de capacidade]
- N.º de crianças no município em lista de espera para ter acesso a serviços para a primeira infância.

Liste até **10 indicadores*** sobre **acesso a educação e cuidados na primeira infância** que seu município usaria em um Diagnóstico Social ou para monitorar a Garantia para a Infância

Indicador	Desagregado por risco de pobreza ou exclusão social?	Desagregado por composição do agregado familiar	Desagregado por género	Desagregado por território	Últimos dados	Fonte	Nome	Página web	Disponibilidade dos dados
-----------	--	---	------------------------	----------------------------	---------------	-------	------	------------	---------------------------

1.

(...)

INDICADORES LISTADOS PELO NLGPI DE MACEDO DE CAVALEIROS – 1ª INFÂNCIA

- N.º de crianças no município com acesso a equipamentos de primeira infância
- N.º de crianças no município que podem aceder a serviços para a primeira infância [Indicador de capacidade]
- N.º de crianças no município em lista de espera para ter acesso a serviços para a primeira infância

2. INDICADORES DE ACESSO À EDUCAÇÃO E ÀS ATIVIDADES ESCOLARES

As orientações são similares às referentes no campo anterior [indicadores de acesso à educação e ao acolhimento na primeira infância].

Alguns exemplos de indicadores de **acesso à educação e às atividades escolares**:

- N.º de crianças do concelho em Ação Social Escolar (ASE), por ciclo de ensino
- N.º de crianças do concelho com absentismo escolar
- N.º de crianças do concelho que abandonaram a escola
- N.º de crianças do concelho com acesso efetivo e gratuito a atividades em contexto escolar
- N.º de crianças do concelho com acesso efetivo e gratuito a pelo menos uma refeição saudável por dia letivo

Liste até **10 indicadores*** sobre **acesso a educação e atividades escolares** que seu município usaria em um Diagnóstico Social ou para monitorar a Garantia para a Infância

Indicador	Desagregado por risco de pobreza ou exclusão social?	Desagregado por composição do agregado familiar	Desagregado por género	Desagregado por território	Últimos dados	Fonte	Nome	Página web	Disponibilidade dos dados
1.									
(...)									

INDICADORES LISTADOS PELO NLGPI DE MACEDO DE CAVALEIROS – EDUCAÇÃO

- N.º de crianças do concelho em Ação Social Escolar (ASE), por ciclo de ensino
- N.º de crianças do concelho com absentismo escolar
- N.º de crianças do concelho que abandonaram a escola
- N.º de crianças do concelho com acesso efetivo e gratuito a atividades em contexto escolar
- N.º de crianças do concelho com acesso efetivo e gratuito a pelo menos uma refeição saudável por dia letivo

3. INDICADORES DE ACESSO AOS CUIDADOS DE SAÚDE

As orientações são similares às referentes nos campos anteriores [indicadores de acesso à primeira infância e educação].

Alguns exemplos de indicadores de **acesso à saúde**:

- N.º de crianças no município com e sem médico de família
- N.º de crianças no município com necessidades não satisfeitas de exame ou tratamento médico
- Taxa de mortalidade infantil
- Cobertura vacinal das crianças
- N.º de crianças no município com assistência/apoio/acompanhamento psicológico
- N.º de crianças no município que vivem com limitações nas atividades devido a problemas de saúde

2024

Liste até **10 indicadores*** sobre **acesso a cuidados de saúde** que seu município usaria em um Diagnóstico Social ou para monitorar a Garantia para a Infância

Indicador	Desagregado por risco de pobreza ou exclusão social?	Desagregado por composição do agregado familiar	Desagregado por género	Desagregado por território	Últimos dados	Fonte	Nome	Página web	Disponibilidade dos dados
1.									
(...)									

INDICADORES LISTADOS PELO NLGPI DE MACEDO DE CAVALEIROS – SAÚDE

- N.º de crianças no município com e sem médico de família
- N.º de crianças no município com necessidades não satisfeitas de exame ou tratamento médico
- N.º de nascimentos com acompanhamento durante a gravidez
- Cobertura vacinal das crianças
- N.º de crianças no município com assistência/apoio/acompanhamento psicológico
- N.º de crianças no município que vivem com limitações nas atividades devido a problemas de saúde

4. INDICADORES DE ACESSO À ALIMENTAÇÃO

As orientações são similares às referentes nos campos anteriores [indicadores de acesso à primeira infância, educação e saúde].

Alguns exemplos de indicadores de **acesso à alimentação**:

- N.º de crianças no município com excesso de peso ou obesidade
- N.º de crianças no concelho com falta de acesso a frutas e legumes frescos ou a uma refeição com carne, frango ou peixe pelo menos uma vez por dia.
- N.º de crianças do concelho a viver em famílias apoiadas por instituições de distribuição alimentar.

Liste até **10 indicadores*** sobre **acesso à alimentação** que seu município usaria em um Diagnóstico Social ou para monitorar a Garantia para a Infância

Indicador	Desagregado por risco de pobreza ou exclusão social?	Desagregado por composição do agregado familiar	Desagregado por género	Desagregado por território	Últimos dados	Fonte	Nome	Página web	Disponibilidade dos dados
-----------	--	---	------------------------	----------------------------	---------------	-------	------	------------	---------------------------

INDICADORES LISTADOS PELO NLGPI DE MACEDO DE CAVALEIROS – ALIMENTAÇÃO

- N.º de crianças no município com excesso de peso ou obesidade
- N.º de crianças no concelho com falta de acesso a frutas e legumes frescos ou a uma refeição com carne, frango ou peixe pelo menos uma vez por dia
- N.º de crianças do concelho a viver em famílias apoiadas por instituições de distribuição alimentar

5. INDICADORES DE ACESSO À HABITAÇÃO

As orientações são similares às referentes nos campos anteriores [indicadores de acesso à primeira infância, educação, saúde e alimentação].

Alguns exemplos de indicadores de **acesso à habitação**:

- N.º de crianças no município que vivem num agregado familiar com sobrecarga de custos de habitação (ou seja, os custos de habitação representam mais de 40% do rendimento disponível)
- N.º de crianças no município que vivem num agregado familiar sobrelotado (ver definição em https://ec.europa.eu/eurostat/statistics-explained/index.php?title=Glossary:Overcrowding_rate).
- N.º de crianças no município que vivem num agregado familiar em situação de privação grave de habitação (ver definição em https://ec.europa.eu/eurostat/statistics-explained/index.php?title=Glossary:Severe_housing_deprivation_rate)
- N.º de crianças no município a viver em habitação social.

Liste até **10 indicadores* sobre acesso à habitação** que seu município usaria em um Diagnóstico Social ou para monitorar a Garantia para a Infância

Indicador	Desagregado por risco de pobreza ou exclusão social?	Desagregado por composição do agregado familiar	Desagregado por género	Desagregado por território	Últimos dados	Fonte	Nome	Página web	Disponibilidade dos dados
1.									
(...)									

INDICADORES LISTADOS PELO NLGPI DE MACEDO DE CAVALEIROS – ALIMENTAÇÃO

- N.º de crianças no município que vivem em agregados familiares que aguardam resposta de habitação social
- N.º de crianças no município que vivem em agregados familiares que têm apoio ao arrendamento
- N.º de crianças no município que vivem num agregado familiar sobrelotado
- N.º de crianças no município que vivem num agregado familiar em situação de privação grave de habitação
- N.º de crianças no município a viver em habitação social

2024

DIAGNÓSTICO SOCIAL DE MACEDO DE CAVALEIROS

Atualização 2024



Fase 1

ATUALIZAÇÃO DOS
INSTRUMENTOS DE
PLANEAMENTO

Decorre atualmente o processo de atualização dos instrumentos de planeamento da Rede Social de Macedo de Cavaleiros e, neste âmbito, perspetiva-se a inventariação dos recursos disponíveis no Concelho para elaboração do Guia de Recursos do CLAS MC. O presente formulário tem como finalidade encetar a citada inventariação de recursos, mediante a atualização da informação constante no PDS 21-27, propondo a colaboração das entidades parceiras cujas respostas/atividades constam do documento. Serve também o propósito de identificação de novas atividades desenvolvidas pelas entidades parceiras que cumpram os fundamentos inscritos na Rede Social, nomeadamente as que desenvolvem respostas aos problemas sociais prioritários que fundamentam a dinâmica *Em Ação 2024*. Neste sentido, e conforme acordado na sessão de plenário do CLAS MC, decorrida a 18 de setembro de 2024, **vimos solicitar aos membros deste Conselho Local o preenchimento do presente formulário, o qual deverá ser submetido até dia 30 de setembro de 2024.**

* Obrigatória

Identificação da Entidade Parceira do CLAS MC

1. Identificação *

2024

2. *

(A lista de entidades apresenta-se em acordo com o DL 115/2006, de 14 de junho)

- Câmara Municipal de Macedo de Cavaleiros
- Agrupamento de Escolas de Macedo de Cavaleiros (AEMC)
- Guarda Nacional Republicana – Grupo Territorial de Bragança
- ICAD, I.P. – Instituto para os Comportamentos Aditivos e as Dependências – CRI de Bragança
- IEP, I.P. Centro de Emprego e Formação Profissional de Bragança – Serviço de Emprego de Macedo de Cavaleiros
- ISS, I.P. – Centro Distrital de Segurança Social de Bragança
- UCC - Unidade de Cuidados à Comunidade de Macedo de Cavaleiros – ULS Nordeste
- Centro Social Nossa Senhora de Fátima
- Centro Social Paroquial Santa Maria Madalena - Grijó
- Centro Social Paroquial São Geraldo – Carrapatas
- CERCIMAC - Cooperativa de Educação e Reabilitação de Cidadãos Inadaptados de Macedo de Cavaleiros, Crl
- Santa Casa da Misericórdia de Macedo de Cavaleiros
- CPCJ - Comissão de Proteção de Crianças e Jovens de Macedo de Cavaleiros

Câmara Municipal de Macedo de Cavaleiros.

3. Por favor, selecione a Divisão: *

- Divisão de Educação e Desporto
- Divisão Social

2024

Divisão de Educação e Desporto da Câmara Municipal de Macedo de Cavaleiros

4. Respostas da Entidade - Da lista de recursos constante do PDS 21-27 (a seguir apresentada), classifique de acordo com a situação atual: *

	A) Em vigor	B) Concluído	C) Prorrogado	D) Substituído (nova resposta no mesmo âmbito)	E) Outra situação
Pré-Escolar - Macedo de Cavaleiros/ Polo I	<input type="radio"/>	<input type="radio"/>	<input type="radio"/>	<input type="radio"/>	<input type="radio"/>
Pré-Escolar - Macedo de Cavaleiros/ Polo II	<input type="radio"/>	<input type="radio"/>	<input type="radio"/>	<input type="radio"/>	<input type="radio"/>
Pré-Escolar - Chacim	<input type="radio"/>	<input type="radio"/>	<input type="radio"/>	<input type="radio"/>	<input type="radio"/>
Pré-Escolar - Morais	<input type="radio"/>	<input type="radio"/>	<input type="radio"/>	<input type="radio"/>	<input type="radio"/>
Pré-Escolar - Travanca	<input type="radio"/>	<input type="radio"/>	<input type="radio"/>	<input type="radio"/>	<input type="radio"/>
Pré-Escolar - Vale da Porca	<input type="radio"/>	<input type="radio"/>	<input type="radio"/>	<input type="radio"/>	<input type="radio"/>
EB 1.º Ciclo - Macedo de Cavaleiros/Polo I - Componente de Apoio à Família com complemento de horário	<input type="radio"/>	<input type="radio"/>	<input type="radio"/>	<input type="radio"/>	<input type="radio"/>
EB 1.º Ciclo - Macedo de Cavaleiros/Polo II - Componente de Apoio à Família com complemento de horário	<input type="radio"/>	<input type="radio"/>	<input type="radio"/>	<input type="radio"/>	<input type="radio"/>
Transportes Escolares	<input type="radio"/>	<input type="radio"/>	<input type="radio"/>	<input type="radio"/>	<input type="radio"/>
ATL - Atividades de Tempos Livres	<input type="radio"/>	<input type="radio"/>	<input type="radio"/>	<input type="radio"/>	<input type="radio"/>
Universidade Sénior	<input type="radio"/>	<input type="radio"/>	<input type="radio"/>	<input type="radio"/>	<input type="radio"/>

2024

5. Caso tenha respondido **D)** ou **E)** para qualquer das respostas acima descritas, por favor proceda da seguinte forma:

D) Identifique a nova resposta em substituição

E) Identifique "outra situação"

Nota: O espaço abaixo poderá inclusivamente ser utilizado para identificar novas respostas/atividades em vigor.
[Neste caso deve disponibilizar informações de detalhe, nomeadamente a finalidade, a quem se dirige, vigência, etc.]

Divisão Social da Câmara Municipal de Macedo de Cavaleiros

6. Respostas da Entidade - Da lista de recursos constante do PDS 21-27 (a seguir apresentada), classifique de acordo com a situação atual: *

	A) Em vigor	B) Concluído	C) Prorrogado	D) Substituído (nova resposta no mesmo âmbito)	E) Outra situação
Eco-Solidário	<input type="radio"/>	<input type="radio"/>	<input type="radio"/>	<input type="radio"/>	<input type="radio"/>
Programa Macedo Habitar-Habituação Social	<input type="radio"/>	<input type="radio"/>	<input type="radio"/>	<input type="radio"/>	<input type="radio"/>
Programa Macedo Habitar-Recuperação e Reabilitação de Habituações Degradadas	<input type="radio"/>	<input type="radio"/>	<input type="radio"/>	<input type="radio"/>	<input type="radio"/>
Programa Macedo Habitar-Apoio ao Arrendamento	<input type="radio"/>	<input type="radio"/>	<input type="radio"/>	<input type="radio"/>	<input type="radio"/>
Programa Macedo Cuidar - Cartão Municipal do Idoso	<input type="radio"/>	<input type="radio"/>	<input type="radio"/>	<input type="radio"/>	<input type="radio"/>

7. Caso tenha respondido **D)** ou **E)** para qualquer das respostas acima descritas, por favor proceda da seguinte forma:

D) Identifique a nova resposta em substituição

E) Identifique "outra situação"

Nota: O espaço abaixo poderá inclusivamente ser utilizado para identificar novas respostas/atividades em vigor. [Neste caso deve disponibilizar informações de detalhe, nomeadamente a finalidade, a quem se dirige, vigência, etc.]

Agrupamento de Escolas de Macedo de Cavaleiros (AEMC)

8. Respostas da Entidade - Da lista de recursos constante do PDS 21-27 (a seguir apresentada), classifique de acordo com a situação atual: *

	A) Em vigor	B) Concluído	C) Prorrogado	D) Substituído (nova resposta no mesmo âmbito)	E) Outra situação
Pré-Escolar	<input type="radio"/>	<input type="radio"/>	<input type="radio"/>	<input type="radio"/>	<input type="radio"/>
Ensino Básico	<input type="radio"/>	<input type="radio"/>	<input type="radio"/>	<input type="radio"/>	<input type="radio"/>
Ensino Básico PIEF	<input type="radio"/>	<input type="radio"/>	<input type="radio"/>	<input type="radio"/>	<input type="radio"/>
Ensino Secundário	<input type="radio"/>	<input type="radio"/>	<input type="radio"/>	<input type="radio"/>	<input type="radio"/>
Cursos de Educação e Formação - CEF	<input type="radio"/>	<input type="radio"/>	<input type="radio"/>	<input type="radio"/>	<input type="radio"/>
Cursos Profissionais	<input type="radio"/>	<input type="radio"/>	<input type="radio"/>	<input type="radio"/>	<input type="radio"/>
Cursos EFA	<input type="radio"/>	<input type="radio"/>	<input type="radio"/>	<input type="radio"/>	<input type="radio"/>

9. Caso tenha respondido **D)** ou **E)** para qualquer das respostas acima descritas, por favor proceda da seguinte forma:

D) Identifique a nova resposta em substituição

E) Identifique "outra situação"

Nota: O espaço abaixo poderá inclusivamente ser utilizado para identificar novas respostas/atividades em vigor.

[Neste caso deve disponibilizar informações de detalhe, nomeadamente a finalidade, a quem se dirige, vigência, etc.]

2024

Guarda Nacional Republicana – Grupo Territorial de Bragança

10. Respostas da Entidade - Da lista de recursos constante do PDS 21-27 (a seguir apresentada), classifique de acordo com a situação atual: *

	A) Em vigor	B) Concluído	C) Prorrogado	D) Substituído (nova resposta no mesmo âmbito)	E) Outra situação
Programa Residência Segura	<input type="radio"/>	<input type="radio"/>	<input type="radio"/>	<input type="radio"/>	<input type="radio"/>
Censos Sénior	<input type="radio"/>	<input type="radio"/>	<input type="radio"/>	<input type="radio"/>	<input type="radio"/>
Programa Apoio 65 – Idosos em Segurança	<input type="radio"/>	<input type="radio"/>	<input type="radio"/>	<input type="radio"/>	<input type="radio"/>

11. Caso tenha respondido **D)** ou **E)** para qualquer das respostas acima descritas, por favor proceda da seguinte forma:

D) Identifique a nova resposta em substituição

E) Identifique "outra situação"

Nota: O espaço abaixo poderá inclusivamente ser utilizado para identificar novas respostas/atividades em vigor. [Neste caso deve disponibilizar informações de detalhe, nomeadamente a finalidade, a quem se dirige, vigência, etc.]

2024

**ICAD, I.P. - Instituto para os Comportamentos Aditivos e as Dependências -
CRI de Bragança**

12. Respostas da Entidade - confirme a informação constante no PDS 21-27 (a seguir apresentada), classificando de acordo com a situação atual: *

A) Em vigor **B)** Concluído **C)** Prorrogado **D)** Substituído
(nova resposta no mesmo âmbito) **E)** Outra situação

Centro de Respostas Integradas - Tratamento, prevenção, reinserção e redução de riscos e minimização de danos das toxicodependências e alcoolismo

13. Caso tenha respondido **D)** ou **E)** para a resposta acima descrita, por favor proceda da seguinte forma:

D) Identifique a nova resposta em substituição

E) Identifique "outra situação"

Nota: O espaço abaixo poderá inclusivamente ser utilizado para identificar novas respostas/atividades em vigor. [Neste caso deve disponibilizar informações de detalhe, nomeadamente a finalidade, a quem se dirige, vigência, etc.]

IEFP, I.P. Centro de Emprego e Formação Profissional de Bragança

Serviço de Emprego Macedo de Cavaleiros

14. Respostas da Entidade - Da lista de recursos constante do PDS 21-27 (a seguir apresentada), classifique de acordo com a situação atual: *

	A) Em vigor	B) Concluído	C) Prorrogado	D) Substituído (nova resposta no mesmo âmbito)	E) Outra situação
Programa Emprego Inserção: Contrato Emprego Inserção – CEI e CEI+	<input type="radio"/>	<input type="radio"/>	<input type="radio"/>	<input type="radio"/>	<input type="radio"/>
Reabilitação profissional de pessoas com deficiência ou incapacidade	<input type="radio"/>	<input type="radio"/>	<input type="radio"/>	<input type="radio"/>	<input type="radio"/>
Estágios	<input type="radio"/>	<input type="radio"/>	<input type="radio"/>	<input type="radio"/>	<input type="radio"/>
Programa de Apoio ao Empreendedorismo e à Criação do Próprio Emprego	<input type="radio"/>	<input type="radio"/>	<input type="radio"/>	<input type="radio"/>	<input type="radio"/>

15. Caso tenha respondido **D)** ou **E)** para qualquer das respostas acima descritas, por favor proceda da seguinte forma:

D) Identifique a nova resposta em substituição

E) Identifique "outra situação"

Nota: O espaço abaixo poderá inclusivamente ser utilizado para identificar novas respostas/atividades em vigor.

[Neste caso deve disponibilizar informações de detalhe, nomeadamente a finalidade, a quem se dirige, vigência, etc.]

2024

ISS, I.P. – Centro Distrital de Segurança Social de Bragança

Serviço de Emprego Macedo de Cavaleiros

16. Respostas da Entidade - Da lista de recursos constante do PDS 21-27 (a seguir apresentada), classifique de acordo com a situação atual: *

	A) Em vigor	B) Concluído	C) Prorrogado	D) Substituído (nova resposta no mesmo âmbito)	E) Outra situação
Atendimento/Acompanhamento Social	<input type="radio"/>	<input type="radio"/>	<input type="radio"/>	<input type="radio"/>	<input type="radio"/>
CSI - Complemento Solidário para Idosos	<input type="radio"/>	<input type="radio"/>	<input type="radio"/>	<input type="radio"/>	<input type="radio"/>
PSI - Prestação Social para a Inclusão	<input type="radio"/>	<input type="radio"/>	<input type="radio"/>	<input type="radio"/>	<input type="radio"/>
RSI - Rendimento Social de Inserção	<input type="radio"/>	<input type="radio"/>	<input type="radio"/>	<input type="radio"/>	<input type="radio"/>
Rede Solidária de Cantinas Sociais	<input type="radio"/>	<input type="radio"/>	<input type="radio"/>	<input type="radio"/>	<input type="radio"/>
Programa POAPMC	<input type="radio"/>	<input type="radio"/>	<input type="radio"/>	<input type="radio"/>	<input type="radio"/>

17. Caso tenha respondido **D)** ou **E)** para qualquer das respostas acima descritas, por favor proceda da seguinte forma:

D) Identifique a nova resposta em substituição

E) Identifique "outra situação"

Nota: O espaço abaixo poderá inclusivamente ser utilizado para identificar novas respostas/atividades em vigor. [Neste caso deve disponibilizar informações de detalhe, nomeadamente a finalidade, a quem se dirige, vigência, etc.]

2024

UCC- Unidade de Cuidados à Comunidade de Macedo de Cavaleiros

ULS Nordeste

18. Respostas da Entidade - Da lista de recursos constante do PDS 21-27 (a seguir apresentada), classifique de acordo com a situação atual: *

	A) Em vigor	B) Concluído	C) Prorrogado	D) Substituído (nova resposta no mesmo âmbito)	E) Outra situação
Cuidados de saúde e apoio psicológico e social de âmbito domiciliário	<input type="radio"/>	<input type="radio"/>	<input type="radio"/>	<input type="radio"/>	<input type="radio"/>
Educação para a Saúde	<input type="radio"/>	<input type="radio"/>	<input type="radio"/>	<input type="radio"/>	<input type="radio"/>
Integração em redes de apoio à família	<input type="radio"/>	<input type="radio"/>	<input type="radio"/>	<input type="radio"/>	<input type="radio"/>
Implementação de unidades móveis de intervenção	<input type="radio"/>	<input type="radio"/>	<input type="radio"/>	<input type="radio"/>	<input type="radio"/>

19. Caso tenha respondido **D)** ou **E)** para qualquer das respostas acima descritas, por favor proceda da seguinte forma:

D) Identifique a nova resposta em substituição

E) Identifique "outra situação"

Nota: O espaço abaixo poderá inclusivamente ser utilizado para identificar novas respostas/atividades em vigor. [Neste caso deve disponibilizar informações de detalhe, nomeadamente a finalidade, a quem se dirige, vigência, etc.]

2024

Centro Social Nossa Senhora de Fátima

20. Respostas da Entidade - Da lista de recursos constante do PDS 21-27 (a seguir apresentada), classifique de acordo com a situação atual: *

	A) Em vigor	B) Concluído	C) Prorrogado	D) Substituído (nova resposta no mesmo âmbito)	E) Outra situação
SAD - Serviço de Apoio Domiciliário	<input type="radio"/>	<input type="radio"/>	<input type="radio"/>	<input type="radio"/>	<input type="radio"/>
Centro de Dia	<input type="radio"/>	<input type="radio"/>	<input type="radio"/>	<input type="radio"/>	<input type="radio"/>
Casa de acolhimento	<input type="radio"/>	<input type="radio"/>	<input type="radio"/>	<input type="radio"/>	<input type="radio"/>
Creche Familiar	<input type="radio"/>	<input type="radio"/>	<input type="radio"/>	<input type="radio"/>	<input type="radio"/>
Qualificação de Pessoas Com Deficiência e Incapacidade PCDI	<input type="radio"/>	<input type="radio"/>	<input type="radio"/>	<input type="radio"/>	<input type="radio"/>
Educação Pré-Escolar	<input type="radio"/>	<input type="radio"/>	<input type="radio"/>	<input type="radio"/>	<input type="radio"/>
CD de Padre Susano - Centro de Dia	<input type="radio"/>	<input type="radio"/>	<input type="radio"/>	<input type="radio"/>	<input type="radio"/>
CD de Padre Susano - SAD	<input type="radio"/>	<input type="radio"/>	<input type="radio"/>	<input type="radio"/>	<input type="radio"/>

21. Caso tenha respondido **D)** ou **E)** para qualquer das respostas acima descritas, por favor proceda da seguinte forma:

D) Identifique a nova resposta em substituição

E) Identifique "outra situação"

Nota: O espaço abaixo poderá inclusivamente ser utilizado para identificar novas respostas/atividades em vigor. [Neste caso deve disponibilizar informações de detalhe, nomeadamente a finalidade, a quem se dirige, vigência, etc.]

2024

Centro Social Paroquial Santa Maria Madalena - Grijó

22. Respostas da Entidade - Da lista de recursos constante do PDS 21-27 (a seguir apresentada), classifique de acordo com a situação atual: *

	A) Em vigor	B) Concluído	C) Prorrogado	D) Substituído (nova resposta no mesmo âmbito)	E) Outra situação
ERPI - Estrutura Residencial Para Idosos	<input type="radio"/>	<input type="radio"/>	<input type="radio"/>	<input type="radio"/>	<input type="radio"/>
Centro de Dia	<input type="radio"/>	<input type="radio"/>	<input type="radio"/>	<input type="radio"/>	<input type="radio"/>
SAD - Serviço de Apoio Domiciliário	<input type="radio"/>	<input type="radio"/>	<input type="radio"/>	<input type="radio"/>	<input type="radio"/>
Prémio BPI "La Caixa" Rural 2020 - Projeto «Caminhos para a VIDA - Valorização, Interajuda, Dignidade, Amor»	<input type="radio"/>	<input type="radio"/>	<input type="radio"/>	<input type="radio"/>	<input type="radio"/>

23. Caso tenha respondido **D)** ou **E)** para qualquer das respostas acima descritas, por favor proceda da seguinte forma:

D) Identifique a nova resposta em substituição.

E) Identifique "outra situação"

Nota: O espaço abaixo poderá inclusivamente ser utilizado para identificar novas respostas/atividades em vigor.

[Neste caso deve disponibilizar informações de detalhe, nomeadamente a finalidade, a quem se dirige, vigência, etc.]

2024

Centro Social Paroquial São Geraldo - Carrapatas

24. Respostas da Entidade - Da lista de recursos constante do PDS 21-27 (a seguir apresentada), classifique de acordo com a situação atual: *

	A) Em vigor	B) Concluído	C) Prorrogado	D) Substituído (nova resposta no mesmo âmbito)	E) Outra situação
Centro de Dia	<input type="radio"/>	<input type="radio"/>	<input type="radio"/>	<input type="radio"/>	<input type="radio"/>
SAD - Serviço de Apoio Domiciliário	<input type="radio"/>	<input type="radio"/>	<input type="radio"/>	<input type="radio"/>	<input type="radio"/>
Prémio BPI "La Caixa" Rural 2020 - Projeto «Caminhos para a VIDA - Valorização, Interajuda, Dignidade, Amor»	<input type="radio"/>	<input type="radio"/>	<input type="radio"/>	<input type="radio"/>	<input type="radio"/>

25. Caso tenha respondido **D)** ou **E)** para qualquer das respostas acima descritas, por favor proceda da seguinte forma:

D) Identifique a nova resposta em substituição

E) Identifique "outra situação"

Nota: O espaço abaixo poderá inclusivamente ser utilizado para identificar novas respostas/atividades em vigor.

[Neste caso deve disponibilizar informações de detalhe, nomeadamente a finalidade, a quem se dirige, vigência, etc.]

2024

CERCIMAC

Cooperativa de Educação e Reabilitação de Cidadãos Inadaptados de Macedo de Cavaleiros, Crl

26. Respostas da Entidade - Da lista de recursos constante do PDS 21-27 (a seguir apresentada), classifique de acordo com a situação atual: *

	A) Em vigor	B) Concluído	C) Prorrogado	D) Substituído (nova resposta no mesmo âmbito)	E) Outra situação
Intervenção Precoce na Infância	<input type="radio"/>	<input type="radio"/>	<input type="radio"/>	<input type="radio"/>	<input type="radio"/>
Centro de Apoio à Vida Independente - CAVI	<input type="radio"/>	<input type="radio"/>	<input type="radio"/>	<input type="radio"/>	<input type="radio"/>
Lar Residencial	<input type="radio"/>	<input type="radio"/>	<input type="radio"/>	<input type="radio"/>	<input type="radio"/>
Centro de Atividades e Capacitação para a Inclusão - CACI	<input type="radio"/>	<input type="radio"/>	<input type="radio"/>	<input type="radio"/>	<input type="radio"/>
Residência de Autonomização e Inclusão - RAI	<input type="radio"/>	<input type="radio"/>	<input type="radio"/>	<input type="radio"/>	<input type="radio"/>
Programa Incorpora - Fundação "La Caixa"	<input type="radio"/>	<input type="radio"/>	<input type="radio"/>	<input type="radio"/>	<input type="radio"/>

27. Caso tenha respondido **D)** ou **E)** para qualquer das respostas acima descritas, por favor proceda da seguinte forma:

D) Identifique a nova resposta em substituição

E) Identifique "outra situação"

Nota: O espaço abaixo poderá inclusivamente ser utilizado para identificar novas respostas/atividades em vigor. [Neste caso deve disponibilizar informações de detalhe, nomeadamente a finalidade, a quem se dirige, vigência, etc.]

2024

Santa Casa da Misericórdia de Macedo de Cavaleiros

28. Respostas da Entidade - Da lista de recursos constante do PDS 21-27 (a seguir apresentada), classifique de acordo com a situação atual: *

	A) Em vigor	B) Concluído	C) Prorrogado	D) Substituído (nova resposta no mesmo âmbito)	E) Outra situação
ERPI - Estrutura Residencial Para Idosos	<input type="radio"/>	<input type="radio"/>	<input type="radio"/>	<input type="radio"/>	<input type="radio"/>
Centro de Dia	<input type="radio"/>	<input type="radio"/>	<input type="radio"/>	<input type="radio"/>	<input type="radio"/>
SAD - Serviço de Apoio Domiciliário	<input type="radio"/>	<input type="radio"/>	<input type="radio"/>	<input type="radio"/>	<input type="radio"/>
Unidade Móvel de Saúde	<input type="radio"/>	<input type="radio"/>	<input type="radio"/>	<input type="radio"/>	<input type="radio"/>
Rede Solidária de Cantinas Sociais	<input type="radio"/>	<input type="radio"/>	<input type="radio"/>	<input type="radio"/>	<input type="radio"/>
POAPMC - Programa Operacional de Apoio às Pessoas Mais Carenciadas	<input type="radio"/>	<input type="radio"/>	<input type="radio"/>	<input type="radio"/>	<input type="radio"/>

29. Caso tenha respondido **D)** ou **E)** para qualquer das respostas acima descritas, por favor proceda da seguinte forma:

D) Identifique a nova resposta em substituição

E) Identifique "outra situação"

Nota: O espaço abaixo poderá inclusivamente ser utilizado para identificar novas respostas/atividades em vigor.

[Neste caso deve disponibilizar informações de detalhe, nomeadamente a finalidade, a quem se dirige, vigência, etc.]

2024

CPCJ - Comissão de Proteção de Crianças e Jovens de Macedo de Cavaleiros

30. Respostas da Entidade - confirme a informação constante no PDS 21-27, classificando de acordo com a situação atual: *

- A)** Em vigor **B)** Concluído **C)** Prorrogado **D)** Substituído (nova resposta no mesmo âmbito) **E)** Outra situação

Projeto Adélia -
Apoio a
Parentalidade
Positiva

31. Caso tenha respondido **D)** ou **E)** para a resposta acima descrita, por favor proceda da seguinte forma:

D) Identifique a nova resposta em substituição

E) Identifique "outra situação"

Nota: O espaço abaixo poderá inclusivamente ser utilizado para identificar novas respostas/atividades em vigor. [Neste caso deve disponibilizar informações de detalhe, nomeadamente a finalidade, a quem se dirige, vigência, etc.]

ARQUIVO DE DADOS

ANEXO 2 – Fontes Estatísticas

- Q1 População residente segundo os Censos 2021: total e por sexo
- Q2 Densidade populacional segundo os censos 2021
- Q3 População residente em Macedo de Cavaleiros segundo os Censos: total e por grupo etário - 2021
- Q4 População residente em Macedo de Cavaleiros, em 2019, estimativas a 31 de Dezembro: total, por grupo etário e sexo
- Q5 População ativa no Concelho de Macedo de Cavaleiros segundo os Censos: total, por grupo etário, situação socioeconómica e taxa de atividade - 2021
- Q6 População inativa no Concelho de Macedo de Cavaleiros segundo os Censos: total, por grupo etário e taxa de atividade - 2021
- Q7 Taxa de desemprego segundo os Censos: total e por sexo (%) - 2021
NUTS I, II e III e Município de Macedo de Cavaleiros
- Q8 Desemprego registado no Concelho de Macedo de Cavaleiros, segundo o sexo - Meses Janeiro a Agosto de 2024

2024

Q1. População residente segundo os Censos 2021: total e por sexo
NUTS II, NUTS III e Municípios da NUTS III - Terras de Trás-os-Montes

Área Territorial	Total	Homens	Mulheres
NUTS II - Norte	3 586 586	1 707 820	1 878 766
NUTS III - Terras de Trás-os-Montes	107 272	51 376	55 896
Alfandega da Fè	4 324	2 089	2 235
Bragança	34 582	16 514	18 068
Macedo de Cavaleiros	14 251	6 773	7 478
Miranda do Douro	6 463	3 133	3 330
Mirandela	21 384	10 123	11 261
Mogadouro	8 301	4 011	4 290
Vila Flor	6 050	2 920	3 130
Vimioso	4 149	2 011	2 138
Vinhais	7 768	3 802	3 966

Q2. Densidade populacional segundo os Censos 2021
NUTS II, NUTS III e Município de Macedo de Cavaleiros

Área Territorial	Número médio de indivíduos por km ²
NUTS II - Norte	168,5
NUTS III - Terras de Trás-os-Montes	19,4
Município de Macedo de Cavaleiros	20,4

Fontes de Dados: INE - X, XII, XIII, XIV, XV e XVI Recenseamentos Gerais da População

Fonte: PORDATA

Última actualização: 2024-02-09

Q3. População residente em Macedo de Cavaleiros segundo os Censos: total e por grupo etário - 2021

Grupos Etários ▼	HM	Totais	
		H	M
	14 251	6 773	7 478
0-5 Anos	371	188	183
5-9 Anos	415	209	206
10-14 Anos	500	257	243
15-19 Anos	601	294	307
20-24 Anos	655	319	336
25-29 Anos	525	269	256
30-34 Anos	625	311	314
35-39 Anos	673	309	364
40-44 Anos	809	402	407
45-49 Anos	829	393	436
50-54 Anos	995	490	505
55-59 Anos	1 101	562	539
60-64 Anos	1 211	580	631
65-69 Anos	1 247	604	643
70-74 Anos	1 139	546	593
75-79 Anos	2 555	1040	1515

População residente segundo os Censos: total e por grupo etário

Fontes de Dados: INE - X, XII, XIII, XIV, XV e XVI Recenseamentos Gerais da População

Fonte: PORDATA

Última actualização: 2024-02-09

Q4. População residente em Macedo de Cavaleiros, em 2019, estimativas a 31 de Dezembro: total, por grupo etário e sexo

Grupos Etários ▼	HM 14 516	Totais	
		H 6 744	M 7 772
0-5 Anos	405	199	206
5-9 Anos	390	201	189
10-14 Anos	510	280	230
15-19 Anos	680	325	355
20-24 Anos	740	363	377
25-29 Anos	703	333	370
30-34 Anos	785	377	408
35-39 Anos	718	311	407
40-44 Anos	810	391	419
45-49 Anos	881	407	474
50-54 Anos	994	468	526
55-59 Anos	1 129	578	551
60-64 Anos	1 161	569	592
65-69 Anos	1 082	537	545
70-74 Anos	889	418	471
75-79 Anos	878	361	517
80-84 Anos	823	327	496
85-89 Anos	938	299	639

Fontes de Dados: INE - Estimativas Anuais da População Residente

Fonte: PORDATA

Última actualização: 2024-06-19

2024

Q5. População ativa no Concelho de Macedo de Cavaleiros segundo os Censos: total, por grupo etário, situação socioeconómica e taxa de atividade - 2021

Grupos Etários ▼	População Ativa ^{HM}	População Empregada ^{HM}	População Desempregada ^{HM}	Taxa de Atividade ^{HM}
12-14 anos	-	-	-	-
15-24 anos	269	206	63	21,4
25-34 anos	927	818	109	80,6
35-44 anos	1233	1141	92	83,2
45-54 anos	1398	1329	69	76,6
55-64 anos	1359	1295	64	58,8
65 ou mais	267	260	7	5,4
Total	5453	5049	404	42,1

Q6. População inativa no Concelho de Macedo de Cavaleiros segundo os Censos: total, por grupo etário e taxa de atividade - 2021

Grupos Etários ▼	População Inativa ^{HM}	Taxa de Inatividade ^{HM}
12-14 anos	-	
15-24 anos	987	
25-34 anos	223	
35-44 anos	249	
45-54 anos	426	
55-64 anos	953	
65 ou mais	4674	
Total	7512	57,9

Fontes de Dados: INE - X, XII, XIII, XIV, XV e XVI Recenseamentos Gerais da População

Fonte: PORDATA

Última actualização: 2024-02-09

2024

Q7. Taxa de desemprego segundo os Censos: total e por sexo (%) - 2021
NUTS I, II e III e Município de Macedo de Cavaleiros

Área Territorial	HM	H	M
Portugal	8,1	7,3	8,9
NUTS I - Continente	8,1	7,2	8,9
NUTS II - Norte	8,4	7,2	9,7
NUTS III - Terras de Trás-os-Montes	7,5	6,9	8,3
Macedo de Cavaleiros	7,4	6,7	8,2

Taxa de desemprego segundo os Censos: total e por sexo (%)

Fontes de Dados: INE - X, XII, XIII, XIV, XV e XVI Recenseamentos Gerais da População

Fonte: PORDATA

Última actualização: 2024-02-09

Q8. Desemprego registado no Concelho de Macedo de Cavaleiros, segundo o sexo - Meses Janeiro a Agosto de 2024

Meses 01 a 08 de 2024	HM	H	M
Janeiro	545	246	299
Fevereiro	531	251	280
Março	549	256	293
Abril	520	235	285
Maio	573	251	322
Junho	523	244	279
Julho	555	261	294
Agosto	550	267	283
MÉDIA	543,3	251,4	291,9

Fonte: IEFP, IP / Desemprego Registado por Concelho — Estatísticas Mensais

ARQUIVO DE DADOS

ANEXO 3 – Dados Institucionais

3.1 – Respostas Sociais e Destinatários (2024)

Instituto de Segurança Social, I.P. - Centro Distrital de Bragança

- Q9 N.º de beneficiários com processamento de RSI em agosto de 2024, residentes no concelho da Macedo de Cavaleiros, por freguesia
- Q10 N.º de beneficiários com processamento de RSI em agosto de 2024, residentes no concelho da Macedo de Cavaleiros, por escalão etário
- Q11 N.º de beneficiários com processamento de RSI em agosto de 2024, residentes no concelho da Macedo de Cavaleiros, por sexo
- Q12 N.º de beneficiários de Processos Familiares Ativos em agosto de 2024, residentes no concelho da Macedo de Cavaleiros, por freguesia
- Q13 N.º de beneficiários de Processos Familiares Ativos em agosto de 2024, residentes no concelho da Macedo de Cavaleiros, por escalão etário
- Q14 N.º de beneficiários de Processos Familiares Ativos em agosto de 2024, residentes no concelho da Macedo de Cavaleiros, por sexo
- Q15 N.º de Beneficiários de Prestações de Desemprego, no 1º semestre de 2024, no concelho de Macedo de Cavaleiros, por sexo
- Q16 N.º de Beneficiários de Prestações de Desemprego, no 1º semestre de 2024, no concelho de Macedo de Cavaleiros, por escalão etário
- Q17 N.º de Titulares de Abono de Família, no primeiro semestre de 2024, residentes no concelho de Macedo de Cavaleiros, por sexo e freguesia
- Q18 N.º de Titulares de Abono de Família, no primeiro semestre de 2024, residentes no concelho de Macedo de Cavaleiros, por escalão etário e freguesia
- Q19 N.º de Beneficiários de Complemento Solidário para Idosos, no 1º semestre de 2024, no concelho de Macedo Cavaleiros, por sexo e freguesia
- Q20 N.º de Beneficiários de Complemento Solidário para Idosos, no 1º semestre de 2024, no concelho de Macedo Cavaleiros, por escalão etário
- Q21 N.º de crianças e jovens em acolhimento, em julho de 2024, no concelho de Macedo de Cavaleiros, por resposta social
- Q22 N.º de beneficiários do programa de emergência alimentar durante o 1.º semestre de 2024, no concelho de Macedo de Cavaleiros, por mês e género
- Q23 N.º de beneficiários com processamento de PSI em agosto de 2024 residentes no concelho da Macedo de Cavaleiros, por freguesia
- Q24 N.º de beneficiários com processamento de PSI em agosto de 2024 residentes no concelho da Macedo de Cavaleiros, por escalão etário
- Q25 N.º de beneficiários com processamento de PSI em agosto de 2024 residentes no concelho da Macedo de Cavaleiros, por sexo
- Q26 N.º de pensionistas ativos em agosto de 2024, residentes no concelho de Macedo de Cavaleiros, por eventualidade, regime e sexo
- Q27 N.º de pensionistas ativos em agosto de 2024, residentes no concelho de Macedo de Cavaleiros, por eventualidade e escalão etário

Instituto de Segurança Social, I.P. - Centro Distrital de Bragança [cont.]

- Q28 N.º de pensionistas ativos em agosto de 2024, residentes no concelho de Macedo de Cavaleiros, por eventualidade e freguesia

Agrupamento de Escolas de Macedo de Cavaleiros (AEMC)

- F1 Formulário de Recolha de Dados do AEMC
- Q29 N.º de crianças e jovens oriundos da imigração – Alunos do AEMC no ano letivo 2024/25, por nacionalidade

Câmara Municipal de Macedo de Cavaleiros (CMMC)

- F2 Formulário de Recolha de Dados da CMMC – Divisão de Educação e Desporto
- Q30 N.º de pessoas participantes/alunos da Universidade Sénior por escalão etário - agosto de 2024
- F3 Formulário de Recolha de Dados da CMMC – Divisão Social

Dados disponíveis não publicados:

- N.º de beneficiários do RSI por grupo etário
- N.º de beneficiários do RSI por nível de instrução
- N.º de beneficiários do RSI por freguesia
- N.º de beneficiários do SAAS por grupo etário
- N.º de beneficiários do SAAS por freguesia

A disponibilidade de dados está sujeita a análise para salvaguarda do segredo estatístico.

Centro Social Nossa Senhora de Fátima

- F4 Formulário de Recolha de Dados do Centro Social Nossa Senhora de Fátima
- Q31 N.º de pessoas idosas em SAD, por escalão etário - agosto de 2024
- Q32 N.º de pessoas idosas em Centro de Dia, por escalão etário - agosto de 2024

Dados disponíveis não publicados:

- N.º de pessoas idosas em SAD por nível de instrução
- N.º de pessoas idosas em SAD por freguesia
- N.º de pessoas idosas em Centro de Dia por nível de instrução
- N.º de pessoas idosas em Centro de Dia por freguesia
- N.º de pessoas idosas e/ou com deficiência em referência à saúde mental por grupo etário
- N.º de pessoas idosas e/ou com deficiência em referência à saúde mental por nível de instrução
- N.º de pessoas idosas e/ou com deficiência em referência à saúde mental por freguesia
- N.º de pessoas idosas e/ou com deficiência com doenças do foro psiquiátrico por grupo etário
- N.º de pessoas idosas e/ou com deficiência com doenças do foro psiquiátrico por nível de instrução
- N.º de pessoas idosas e/ou com deficiência com doenças do foro psiquiátrico por freguesia
- N.º de pessoas idosas e/ou com deficiência com necessidade de ajudas técnicas e/ou transporte adaptado por grupo etário
- N.º de pessoas idosas e/ou com deficiência com necessidade de ajudas técnicas e/ou transporte adaptado por nível de instrução
- N.º de pessoas idosas e/ou com deficiência com necessidade de ajudas técnicas e/ou transporte adaptado por freguesia

A disponibilidade de dados está sujeita a análise para salvaguarda do segredo estatístico.

Centro Social Paroquial Santa Maria Madalena - Grijó

- F5 Formulário de Recolha de Dados do Centro Social Paroquial Santa Maria Madalena – Grijó
- Q33 N.º de pessoas idosas em ERPI, por escalão etário – agosto de 2024
- Q34 N.º de pessoas idosas em SAD, por escalão etário - agosto de 2024
- Q35 N.º de pessoas idosas em Centro de Dia por escalão etário – agosto de 2024

Centro Social Paroquial Santa Maria Madalena – Grijó [cont.]

Dados disponíveis não publicados:

- N.º de pessoas idosas em ERPI por nível de instrução
- N.º de pessoas idosas em ERPI por freguesia
- N.º de pessoas idosas em SAD por nível de instrução
- N.º de pessoas idosas em SAD por freguesia
- N.º de pessoas idosas em Centro de Dia por nível de instrução
- N.º de pessoas idosas em Centro de Dia por freguesia
- N.º de pessoas idosas e/ou com deficiência em situação de isolamento social e/ou geográfico por grupo etário
- N.º de pessoas idosas e/ou com deficiência em situação de isolamento social e/ou geográfico por nível de instrução
- N.º de pessoas idosas e/ou com deficiência em situação de isolamento social e/ou geográfico por freguesia
- N.º de pessoas idosas e/ou com deficiência em referência à saúde mental por grupo etário
- N.º de pessoas idosas e/ou com deficiência em referência à saúde mental por nível de instrução
- N.º de pessoas idosas e/ou com deficiência em referência à saúde mental por freguesia
- N.º de pessoas idosas e/ou com deficiência com doenças do foro psiquiátrico por grupo etário
- N.º de pessoas idosas e/ou com deficiência com doenças do foro psiquiátrico por nível de instrução
- N.º de pessoas idosas e/ou com deficiência com doenças do foro psiquiátrico por freguesia
- N.º de pessoas idosas e/ou com deficiência com necessidade de ajudas técnicas e/ou transporte adaptado por grupo etário
- N.º de pessoas idosas e/ou com deficiência com necessidade de ajudas técnicas e/ou transporte adaptado por nível de instrução
- N.º de pessoas idosas e/ou com deficiência com necessidade de ajudas técnicas e/ou transporte adaptado por freguesia
- N.º de pessoas idosas e/ou com deficiência em referência à retaguarda familiar e/ou vicinal por grupo etário
- N.º de pessoas idosas e/ou com deficiência em referência à retaguarda familiar e/ou vicinal por nível de instrução
- N.º de pessoas idosas e/ou com deficiência em referência à retaguarda familiar e/ou vicinal por freguesia
- N.º de pessoas com doenças cardiovasculares e oncológicas por grupo etário
- N.º de pessoas com doenças cardiovasculares e oncológicas por nível de instrução
- N.º de pessoas com doenças cardiovasculares e oncológicas por freguesia
- N.º de pessoas com comportamentos aditivos, com substância e sem substância por nível de instrução
- N.º de pessoas com comportamentos aditivos, com substância e sem substância por freguesia

A disponibilidade de dados está sujeita a análise para salvaguarda do segredo estatístico.

Centro Social Paroquial São Geraldo – Carrapatas

F6 Formulário de Recolha de Dados do Centro Social Paroquial São Geraldo – Carrapatas

Q36 N.º de pessoas idosas em SAD, por escalão etário - agosto de 2024

Q37 N.º de pessoas em Centro de Dia por escalão etário – agosto de 2024

Dados disponíveis não publicados:

- N.º de pessoas idosas em SAD por nível de instrução
- N.º de pessoas idosas em SAD por freguesia
- N.º de pessoas idosas em Centro de Dia por nível de instrução
- N.º de pessoas idosas em Centro de Dia por freguesia
- N.º de pessoas idosas e/ou com deficiência em referência à saúde mental por grupo etário
- N.º de pessoas idosas e/ou com deficiência em referência à saúde mental por nível de instrução
- N.º de pessoas idosas e/ou com deficiência em referência à saúde mental por freguesia
- N.º de pessoas idosas e/ou com deficiência com necessidade de ajudas técnicas e/ou transporte adaptado por grupo etário
- N.º de pessoas idosas e/ou com deficiência com necessidade de ajudas técnicas e/ou transporte adaptado por nível de instrução
- N.º de pessoas idosas e/ou com deficiência com necessidade de ajudas técnicas e/ou transporte adaptado por freguesia

A disponibilidade de dados está sujeita a análise para salvaguarda do segredo estatístico.

CERCIMAC - Cooperativa de Educação e Reabilitação de Cidadãos Inadaptados, Crl

F7 Formulário de Recolha de Dados da CERCIMAC

Dados disponíveis não publicados:

- N.º de pessoas com deficiência em CAVI por grupo etário
- N.º de pessoas com deficiência em CAVI por nível de instrução
- N.º de pessoas com deficiência em CAVI por freguesia
- N.º de pessoas com deficiência em Lar Residencial por grupo etário
- N.º de pessoas com deficiência em Lar Residencial por nível de instrução
- N.º de pessoas com deficiência em Lar Residencial por freguesia
- N.º de pessoas com deficiência em CACI por grupo etário
- N.º de pessoas com deficiência em CACI por nível de instrução
- N.º de pessoas com deficiência em CACI por freguesia
- N.º de indivíduos em situação de desemprego atendidos/acompanhados pelo Programa INCORPORA por grupo etário
- N.º de indivíduos em situação de desemprego atendidos/acompanhados pelo Programa INCORPORA por nível de instrução
- N.º de indivíduos em situação de desemprego atendidos/acompanhados pelo Programa INCORPORA por freguesia
- N.º de crianças em intervenção precoce na infância por grupo etário

A disponibilidade de dados está sujeita a análise para salvaguarda do segredo estatístico.

Comissão de Proteção Crianças e Jovens - CPCJ de Macedo de Cavaleiros

F8 Formulário de Recolha de Dados da CPCJ de Macedo de Cavaleiros

Dados disponíveis não publicados:

- N.º de crianças e jovens em situação de risco por grupo etário
- N.º de crianças e jovens em situação de perigo por grupo etário
- N.º de crianças e jovens oriundas de minorias étnicas, em particular ciganos por grupo etário
- N.º de crianças e jovens oriundas da imigração por grupo etário
- N.º de crianças e jovens vítimas de violência doméstica por grupo etário
- N.º de crianças e jovens que têm um progenitor com deficiência por grupo etário
- N.º de crianças e jovens em situação de privação grave de habitação por grupo etário
- N.º de crianças e jovens com problemas de saúde mental por grupo etário

A disponibilidade de dados está sujeita a análise para salvaguarda do segredo estatístico.

ICAD – Instituto dos Comportamentos Aditivos e Dependências – CRI de Bragança

F9 Formulário de Recolha de Dados do ICAD – CRI de Bragança

IEFP, I.P. Centro de Emprego e Formação Profissional de Bragança – Serviço de Emprego de Macedo de Cavaleiros

F10 Formulário de Recolha de Dados do IEFP, I.P. – Serviço de Emprego de Macedo de Cavaleiros

Q38 N.º Desemprego registado no concelho de Macedo de Cavaleiros segundo o nível de escolaridade - 31 de agosto de 2024

NUCLISOL Jean Piaget

F11 Formulário de Recolha de Dados da NUCLISOL Jean Piaget

Q39 N.º de crianças e jovens por país de origem e nacionalidade - agosto de 2024

Dados disponíveis não publicados:

- N.º de crianças e jovens por país de origem e nacionalidade por grupo etário
- N.º de crianças e jovens em situação de privação material e social por grupo etário
- N.º de crianças e jovens oriundas de minorias étnicas, em particular ciganos por grupo etário

A disponibilidade de dados está sujeita a análise para salvaguarda do segredo estatístico.

Santa Casa da Misericórdia de Macedo de Cavaleiros

F12 Formulário de Recolha de Dados da Santa Casa da Misericórdia de Macedo de Cavaleiros

Q40 N.º de pessoas idosas em ERPI, em Macedo de Cavaleiros, por escalão etário

Q41 N.º de pessoas idosas em ERPI, em Lombo, por escalão etário

Q42 N.º de pessoas em SAD, por escalão etário

Q43 N.º de pessoas idosas em Centro de Dia, por escalão etário

Dados disponíveis não publicados:

- N.º de pessoas idosas em ERPI por nível de instrução
- N.º de pessoas idosas em SAD por nível de instrução
- N.º de pessoas idosas em Centro de Dia por nível de instrução
- N.º de pessoas idosas e/ou com deficiência com doenças do foro psiquiátrico por grupo etário
- N.º de pessoas idosas e/ou com deficiência com doenças do foro psiquiátrico por nível de instrução
- N.º de pessoas idosas e/ou com deficiência com necessidade de ajudas técnicas e/ou transporte adaptado por grupo etário
- N.º de pessoas idosas e/ou com deficiência com necessidade de ajudas técnicas e/ou transporte adaptado por nível de instrução
- N.º de pessoas registadas/acompanhadas pela Unidade Móvel de Saúde por grupo etário
- N.º de pessoas registadas/acompanhadas pela Unidade Móvel de Saúde por nível de instrução

A disponibilidade de dados está sujeita a análise para salvaguarda do segredo estatístico.

UCC de Macedo de Cavaleiros – ULS Nordeste

F13 Formulário de Recolha de Dados da UCC de Macedo de Cavaleiros – ULS Nordeste

Q44 N.º de pessoas com doenças cardiovasculares em acompanhamento pela UCC de Macedo de Cavaleiros, por grupo etário - agosto de 2024

Dados disponíveis não publicados:

- N.º de crianças no município com médico de família por grupo etário
- N.º de crianças no município sem médico de família por grupo etário
- Cobertura vacinal das crianças – N.º de inoculações por criança e grupo etário
- N.º de crianças no município com assistência/apoio/acompanhamento psicológico por grupo etário
- N.º de crianças no município com obesidade por grupo etário
- N.º de crianças no município com excesso de peso por grupo etário

A disponibilidade de dados está sujeita a análise para salvaguarda do segredo estatístico.

3.2 – Núcleo Local da Garantia para a Infância – NLGPI de Macedo de Cavaleiros – Boas Práticas de Políticas Locais (2023/24)

2024

Instituto de Segurança Social, I.P. - Centro Distrital de Bragança

Q9. N.º de beneficiários com processamento de RSI em agosto de 2024, residentes no concelho da Macedo de Cavaleiros, por freguesia

Freguesia	N.º de beneficiários
Amendoeira	-
Arcas	4
Carrapatas	*
Chacim	10
Cortiços	6
Corujas	-
Ferreira	27
Grijó	24
Lagoa	*
Lamalonga	45
Lamas	-
Lombo	-
Macedo de Cavaleiros	125
Morais	6
Olmos	-
Peredo	-
Salselas	*
Sezulfe	6
Talhas	*
Vale Benfeito	*
Vale da Porca	3
Vale de Prados	10
Vilarinho de Agrochão	-
Vinhas	4
União de Freguesias de Ala e Vilarinho do Monte	11
União de Freguesias de Bornes e Burga	4
União de Freguesias de Castelãos e Vilar do Monte	14
União de Freguesias de Espadanedo, Edroso, Murços e Soutelo Mourisco	37
União de Freguesias de Podence e Santa Combinha	15
União de Freguesias de Talhinhas e Bagueixe	12
Total	363

* Segredo estatístico

ISS,IP\ Gabinete de planeamento e Estratégia

ISS-GP-UPCG@seg-social.pt

PI 0793.09.2024 Radar Social Macedo de Cavaleiros

2024

Instituto de Segurança Social, I.P. - Centro Distrital de Bragança

Q10. N.º de beneficiários com processamento de RSI em agosto de 2024, residentes no concelho da Macedo de Cavaleiros, por escalão etário

Grupo etário	N.º de beneficiários
< 18 anos	143
18-24 anos	27
25-34 anos	50
35-44 anos	58
45-54 anos	46
55-64 anos	38
65 e + anos	7
Total	369

Q11. N.º de beneficiários com processamento de RSI em agosto de 2024, residentes no concelho da Macedo de Cavaleiros, por sexo

Sexo	N.º de beneficiários
Masculino	185
Feminino	184
Total	369

2024

Instituto de Segurança Social, I.P. - Centro Distrital de Bragança

Q12. N.º de beneficiários de Processos Familiares Ativos em agosto de 2024, residentes no concelho da Macedo de Cavaleiros, por freguesia

Freguesia	N.º de beneficiários
Amendoeira	*
Arcas	24
Carrapatas	9
Castelãos	*
Chacim	53
Cortiços	28
Corujas	-
Ferreira	49
Grijó	66
Lagoa	16
Lamalonga	77
Lamas	11
Lombo	10
Macedo de Cavaleiros	714
Morais	36
Olmos	7
Peredo	9
Salselas	12
Sezulfe	22
Talhas	16
Vale Benfeito	12
Vale da Porca	22
Vale de Prados	35
Vilarinho de Agrochão	13
Vinhas	19
União de Freguesias de Ala e Vilarinho do Monte	40
União de Freguesias de Bornes e Burga	31
União de Freguesias de Castelãos e Vilar do Monte	51
União de Freguesias de Espadanedo, Edroso, Murçós e Soutelo Mourisco	83
União de Freguesias de Podence e Santa Combinha	37
União de Freguesias de Talhinhas e Bagueixe	32
Total	1 534

* Segredo estatístico

2024

Instituto de Segurança Social, I.P. - Centro Distrital de Bragança

Q13. N.º de beneficiários de Processos Familiares Ativos em agosto de 2024, residentes no concelho da Macedo de Cavaleiros, por escalão etário

Grupo etário	N.º de beneficiários
< 9 anos	181
10-19 anos	249
20-29 anos	171
30-39 anos	217
40-49 anos	200
50-59 anos	182
60-69 anos	210
70-79 anos	74
80 e + anos	54
Total	1 538

Q14. N.º de beneficiários de Processos Familiares Ativos em agosto de 2024, residentes no concelho da Macedo de Cavaleiros, por sexo

Sexo	N.º de beneficiários
Masculino	776
Feminino	762
Total	1 538

Instituto de Segurança Social, I.P. - Centro Distrital de Bragança

Q15. N.º de Beneficiários de Prestações de Desemprego, no 1º semestre de 2024, no concelho de Macedo de Cavaleiros, por sexo

Prestações de desemprego	Masculino	Feminino	Total
Subsídio de desemprego	80	91	171
Subsídio social de desemprego	4	7	11
Subsídio social de desemprego subsequente	12	12	24
Total	96	110	206

* Segredo estatístico

Q16. N.º de Beneficiários de Prestações de Desemprego, no 1º semestre de 2024, no concelho de Macedo de Cavaleiros, por escalão etário

Grupo etário	N.º de Beneficiários		
	Subsídio de desemprego	Subsídio social de desemprego	Subsídio social de desemprego subsequente
20 a 30 anos	26	*	*
30 a 44 anos	24	*	12
44 a 54 anos	62	*	*
55 a 64 anos	47	*	-
65 a 69 anos	12	-	
Total	171	11	24

* Segredo estatístico

Instituto de Segurança Social, I.P. - Centro Distrital de Bragança

Q17. N.º de Titulares de Abono de Família, no primeiro semestre de 2024, residentes no concelho de Macedo de Cavaleiros, por sexo e freguesia

Freguesia	N.º Titulares		Total
	Masculino	Feminino	
Amendoeira	10	17	27
Arcas	10	4	14
Carrapatas	*	*	11
Chacim	10	5	15
Cortiços	8	7	15
Corujas	3	6	9
Ferreira	14	13	27
Grijó	24	8	32
Lagoa	13	12	25
Lamalonga	24	16	40
Lamas	7	12	19
Lombo	6	5	11
Macedo de Cavaleiros	423	492	915
Morais	25	15	40
Olmos	*	*	7
Peredo	14	11	25
Salselas	10	9	19
Sezulfe	14	9	23
Talhas	5	3	8
Vale Benfeito	4	7	11
Vale da Porca	14	12	26
Vale de Prados	18	17	35
Vilarinho de Agrochão	7	10	17
Vinhas	*	*	*
União de Freguesias de Ala e Vilarinho do Monte	12	12	24
União de Freguesias de Bornes e Burga	12	11	23
União de Freguesias de Castelãos e Vilar do Monte	31	12	43
União de Freguesias de Espadanedo, Edroso, Murçós e Soutelo Mourisco	17	20	37
União de Freguesias de Podence e Santa Combinha	15	17	32
União de Freguesias de Talhinhas e Bagueixe	6	12	18
Total	789	761	1550

* Segredo estatístico

Instituto de Segurança Social, I.P. - Centro Distrital de Bragança

Q18. N.º de Titulares de Abono de Família, no primeiro semestre de 2024, residentes no concelho de Macedo de Cavaleiros, por escalão etário e freguesia

Freguesia	N.º Titulares					Total
	<4 anos	5 a 9 anos	10 a 14 anos	15 a 19 anos	20 a 24 anos	
Amendoeira	9	5	8	*	*	27
Arcas	5	*	*	*	-	14
Carrapatas	*	*	*	*	*	11
Chacim	6	5	*	*	-	15
Cortiços	*	*	7	*	*	15
Corujas	*	*	*	*	*	9
Ferreira	6	7	7	*	*	27
Grijó	12	6	6	*	*	32
Lagoa	*	8	6	*	*	25
Lamalonga	*	8	9	14	*	40
Lamas	6	*	*	*	*	19
Lombo	*	-	*	*	*	11
Macedo de Cavaleiros	214	242	216	185	58	915
Morais	*	9	9	14	*	40
Olmos	*	*	-	*	*	7
Peredo	8	5	6	*	*	25
Salselas	*	*	*	*	*	19
Sezulfe	*	*	7	6	*	23
Talhas	*	*	*	*	*	8
Vale Benfeito	-	6	*	*	-	11
Vale da Porca	6	*	5	9	*	26
Vale de Prados	9	10	7	*	*	35
Vilarinho de Agrochão	*	*	7	*	*	17
Vinhas	-	-	-	*	*	*
União de Freguesias de Ala e Vilarinho do Monte	6	*	1	5	*	24
União de Freguesias de Bornes e Burga	6	7	*	*	*	23
União de Freguesias de Castelãos e Vilar do Monte	7	11	14	8	*	43
União de Freguesias de Espadanedo, Edroso, Murços e Soutelo Mourisco	10	*	8	10	*	37
União de Freguesias de Podence e Santa Combinha	*	10	10	6	*	32
União de Freguesias de Talhinhas e Bagueixe	*	*	*	*	*	18
Total	356	339	333	257	58	1550

* Segredo estatístico

2024

Instituto de Segurança Social, I.P. - Centro Distrital de Bragança

Q19. N.º de Beneficiários de Complemento Solidário para Idosos, no 1º semestre de 2024, no concelho de Macedo Cavaleiros, por sexo e freguesia

Freguesia	N.º de Beneficiários		
	Masculino	Feminino	Total
Amendoeira	*	*	6
Arcas	-	6	6
Carrapatas	*	*	8
Chacim	*	*	6
Cortiços	*	*	7
Corujas	*	*	7
Ferreira	-	7	7
Grijó	4	10	14
Lagoa	7	13	20
Lamalonga	5	10	15
Lamas	*	*	7
Lombo	*	*	14
Macedo de Cavaleiros	25	73	98
Morais	6	15	21
Olmos	*	*	8
Peredo	*	*	6
Salselas	5	8	13
Sezulfe	*	*	9
Talhas	*	*	8
Vale Benfeito	*	*	4
Vale da Porca	*	*	11
Vale de Prados	*	*	10
Vilarinho de Agrochão	*	*	12
Vinhas	8	6	14
União de Freguesias de Ala e Vilarinho do Monte	8	16	24
União de Freguesias de Bornes e Burga	-	7	7
União de Freguesias de Castelãos e Vilar do Monte	*	*	21
União de Freguesias de Espadanedo, Edroso, Murçós e Soutelo Mourisco	6	10	16
União de Freguesias de Podence e Santa Combinha	4	6	10
União de Freguesias de Talhinhas e Bagueixe	7	10	17
Total	116	197	426

* Segredo estatístico

2024

Instituto de Segurança Social, I.P. - Centro Distrital de Bragança

Q20. N.º de Beneficiários de Complemento Solidário para Idosos, no 1º semestre de 2024, no concelho de Macedo Cavaleiros, por escalão etário

Grupo etario	Nº de Beneficiários
50 a 64 anos	6
65 a 74 anos	149
75 a 84 anos	168
85 e + anos	103
Total	426

ISS,IP\ Gabinete de planeamento e Estratégia

ISS-GP-UPCG@seg-social.pt

PI 0793.09.2024 Radar Social Macedo de Cavaleiros

Instituto de Segurança Social, I.P. - Centro Distrital de Bragança

Q21. N.º de crianças e jovens em acolhimento, em julho de 2024, no concelho de Macedo de Cavaleiros, por resposta social

Resposta Social	Acolhimento Familiar	Casa de Acolhimento
Macedo de Cavaleiros	3	39

ISS,IP\ Gabinete de planeamento e Estratégia

ISS-GP-UPCG@seg-social.pt

PI 0793.09.2024 Radar Social Macedo de Cavaleiros

2024

Instituto de Segurança Social, I.P. - Centro Distrital de Bragança

Q22. N.º de beneficiários do programa de emergência alimentar durante o 1.º semestre de 2024, no concelho de Macedo de Cavaleiros, por mês e género

Mês	N.º de Beneficiários		
	Masculino	Feminino	Total
Janeiro	6	9	15
Feveiro	5	9	14
Março	6	11	17
Abril	4	10	14
Maió	4	10	14
Junho	4	10	14

ISS,IP\ Gabinete de planeamento e Estratégia
ISS-GP-UPCG@seg-social.pt
PI 0793.09.2024 Radar Social Macedo de Cavaleiros

2024

Instituto de Segurança Social, I.P. - Centro Distrital de Bragança

Q23. N.º de beneficiários com processamento de PSI em agosto de 2024 residentes no concelho da Macedo de Cavaleiros, por freguesia

Freguesia	N.º de beneficiários
Amendoeira	7
Arcas	*
Carrapatas	3
Chacim	5
Cortiços	7
Corujas	*
Ferreira	5
Grijó	4
Lagoa	4
Lamalonga	9
Lamas	8
Lombo	3
Macedo de Cavaleiros	95
Morais	10
Olmos	4
Peredo	3
Salselas	8
Sezulfe	3
Talhas	6
Vale Benfeito	3
Vale da Porca	*
Vale de Prados	8
Vilarinho de Agrochão	3
Vinhas	*
União de Freguesias de Ala e Vilarinho do Monte	12
União de Freguesias de Bornes e Burga	5
União de Freguesias de Castelãos e Vilar do Monte	6
União de Freguesias de Espadanedo, Edroso, Murçós e Soutelo Mourisco	10
União de Freguesias de Podence e Santa Combinha	6
União de Freguesias de Talhinhas e Bagueixe	9
Total	253

* Segredo estatístico

ISS,IP\ Gabinete de planeamento e Estratégia

ISS-GP-UPCG@seg-social.pt

PI 0793.09.2024 Radar Social Macedo de Cavaleiros

2024

Instituto de Segurança Social, I.P. - Centro Distrital de Bragança

Q24. N.º de beneficiários com processamento de PSI em agosto de 2024 residentes no concelho da Macedo de Cavaleiros, por escalão etário

Grupo etário	N.º de beneficiários
10 a 19 anos	5
20 a 29 anos	14
30 a 39 anos	31
40 a 49 anos	48
50 a 59 anos	101
60 a 69 anos	44
70 a 84 anos	10
Total	253

Q25. N.º de beneficiários com processamento de PSI em agosto de 2024 residentes no concelho da Macedo de Cavaleiros, por sexo

Sexo	N.º de beneficiários
Masculino	125
Feminino	128
Total	253

2024

Instituto de Segurança Social, I.P. - Centro Distrital de Bragança

Q26. Nº de pensionistas ativos em agosto de 2024, residentes no concelho de Macedo de Cavaleiros, por eventualidade, regime e sexo

Eventualidade	Regime	Pensionistas Ativos		
		Masculino	Feminino	Total
Invalidez	Regime geral	99	57	156
	Regime rural	*	-	*
	Regime social	*	-	*
	Total	107	57	164
Velhice	Regime Geral	1481	1419	2900
	Regime rural	50	117	167
	Regime social	24	37	61
	Total	1555	1573	3128
Sobrevivência	Regime geral	195	844	1031
	Regime rural	*	*	146
	Regime Social	*	*	6
	Total	215	976	1191

* Segredo estatístico

Instituto de Segurança Social, I.P. - Centro Distrital de Bragança

Q27. Nº de pensionistas ativos em agosto de 2024, residentes no concelho de Macedo de Cavaleiros, por eventualidade e escalão etário

Grupo etário	Pensionistas Ativos		
	Invalidez	Velhice	Sobrevivência
<14 anos	0	0	*
15 a 24 anos	0	0	17
25 a 34 anos	*	0	*
35 a 44 anos	*	0	14
45 a 54 anos	22	0	27
55 a 64 anos	108	15	78
65 a 74 anos	30	1275	227
75 a 84 anos	0	1114	375
85 ou mais anos	0	724	441
Total	164	3128	1191

* Segredo estatístico

Instituto de Segurança Social, I.P. - Centro Distrital de Bragança

Q28. Nº de pensionistas ativos em agosto de 2024, residentes no concelho de Macedo de Cavaleiros, por eventualidade e freguesia

Freguesia	Pensionistas Ativos		
	Invalidez	Velhice	Sobrevivência
Amendoeira	*	93	31
Arcas	7	77	34
Carrapatas	-	32	16
Chacim	*	73	20
Cortiços	*	73	25
Corujas	*	51	16
Ferreira	*	48	22
Grijó	*	86	31
Lagoa	7	85	34
Lamalonga	6	88	31
Lamas	*	62	31
Lombo	5	93	33
Macedo de Cavaleiros	63	888	334
Morais	7	124	40
Olmos	*	45	16
Peredo	*	43	19
Salselas	5	99	33
Sezulfe	*	69	26
Talhas	*	75	36
Vale Benfeito	*	51	22
Vale da Porca	*	64	24
Vale de Prados	6	90	25
Vilarinho de Agrochão	*	63	25
Vinhas	*	80	30
União de Freguesias de Ala e Vilarinho do Monte	*	107	47
União de Freguesias de Bornes e Burga	*	102	36
União de Freguesias de Castelãos e Vilar do Monte	5	100	37
União de Freguesias de Espadanedo, Edroso, Murçós e Soutelo Mourisco	5	111	46
União de Freguesias de Podence e Santa Combinha	*	78	37
União de Freguesias de Talhinhas e Bagueixe	*	78	34
Total	164	3128	1191

* Segredo estatístico

2024

F1

Entidade: Agrupamento de Escolas de Macedo de Cavaleiros (AEMC)

N.º de ordem	DESTINATÁRIOS - GRANDES GRUPOS	Grupos Específicos	Indicadores	Período de recolha	Total
1	Crianças e Jovens	Crianças e Jovens	N.º de crianças em Pré-escolar	Ano letivo 2024-25	96
2	Crianças e Jovens	Crianças e Jovens	N.º de crianças e jovens do EB - 1.º Ciclo (Macedo)		365
3	Crianças e Jovens	Crianças e Jovens	N.º de crianças e jovens do EB - 1.º Ciclo (Chacim)		7
4	Crianças e Jovens	Crianças e Jovens	N.º de crianças e jovens do EB - 1.º Ciclo (Morais)		15
5	Crianças e Jovens	Crianças e Jovens	N.º de crianças e jovens do EB - 2.º Ciclo		187
6	Crianças e Jovens	Crianças e Jovens	N.º de crianças e jovens do EB - 3.º Ciclo		278
7	Crianças e Jovens	Crianças e Jovens	N.º de crianças e jovens em CEF (3.º Ciclo)		12
8	Crianças e Jovens	Crianças e Jovens	N.º de crianças e jovens em PIEF (3.º Ciclo)		19
9	Crianças e Jovens	Crianças e Jovens	N.º de crianças e jovens do ensino secundário (total)		250
10	Crianças e Jovens	Crianças e Jovens	N.º de crianças e jovens do ensino secundário - Cursos Profissionais		71
11	Crianças e Jovens	Migrantes	N.º de crianças e jovens oriundos da imigração		148

2024

F1

Entidade: Agrupamento de Escolas de Macedo de Cavaleiros (AEMC)

Q29. N.º de crianças e jovens oriundos da imigração - Alunos do AEMC no ano letivo 2024/25, por nacionalidade

Nacionalidade	Total
Andorra	*
Angola	*
Brasil	66
Bulgária	30
China	*
Costa Rica	*
Espanha	*
França	*
Guatemala	*
Moçambique	*
Paquistão	*
Portugal	1100
Reino Unido da Grã-Bretanha e Irlanda do Norte	*
Rússia	*
São Tomé e Príncipe	*
Senegal	*
Síria	*
Suíça	*
Ucrânia	*
Venezuela	*
Total	1247

* Segredo estatístico

Fonte: Diagnóstico Social de Macedo de Cavaleiros 2024 / Formulário de Recolha de Dados / Quadros de informação de detalhe

2024

F2

Entidade: Câmara Municipal de Macedo de Cavaleiros
Divisão de Educação e Desporto

N.º de ordem	DESTINATÁRIOS - GRANDES GRUPOS	Grupos Específicos	Indicadores	Período de recolha	Total	Sexo	
						Masculino	Feminino
1	Crianças e Jovens	Crianças e Jovens	N.º de crianças em Pré-escolar	Ano letivo 2024-2025	96	s/ inf.	s/ inf.
2	Crianças e Jovens	Crianças e Jovens	N.º de crianças e jovens do EB e secundário		1 130	s/ inf.	s/ inf.
3	Crianças e Jovens	Crianças e Jovens	N.º de crianças e jovens oriundas da imigração		188	s/ inf.	s/ inf.
4	Crianças e Jovens	Crianças e Jovens	N.º de crianças do concelho em Ação Social Escolar (ASE), por ciclo de ensino (Pré-Escolar)		65	s/ inf.	s/ inf.
5	Crianças e Jovens	Crianças e Jovens	N.º de crianças do concelho em Ação Social Escolar (ASE), por ciclo de ensino (1.º Ciclo)		228	s/ inf.	s/ inf.
6	Crianças e Jovens	Crianças e Jovens	N.º de crianças do concelho em Ação Social Escolar (ASE), por ciclo de ensino (2.º Ciclo)		110	s/ inf.	s/ inf.
7	Crianças e Jovens	Crianças e Jovens	N.º de crianças do concelho em Ação Social Escolar (ASE), por ciclo de ensino (3.º Ciclo)		157	s/ inf.	s/ inf.
8	Crianças e Jovens	Crianças e Jovens	N.º de crianças do concelho em Ação Social Escolar (ASE), por ciclo de ensino (Secundário)		69	s/ inf.	s/ inf.

2024

F2

Entidade: Câmara Municipal de Macedo de Cavaleiros
Divisão de Educação e Desporto

N.º de ordem	DESTINATÁRIOS - GRANDES GRUPOS	Grupos Específicos	Indicadores	Período de recolha	Total	Sexo	
						Masculino	Feminino
9	Crianças e Jovens	Crianças e Jovens	N.º de alunos que utilizam os transportes escolares - Pré-Escolar	Ano letivo 2024-2025	39	s/ inf.	s/ inf.
10	Crianças e Jovens	Crianças e Jovens	N.º de alunos que utilizam os transportes escolares - EB 1.º Ciclo		113	s/ inf.	s/ inf.
11	Crianças e Jovens	Crianças e Jovens	N.º de alunos que utilizam os transportes escolares - EB 2.º Ciclo		54	s/ inf.	s/ inf.
12	Crianças e Jovens	Crianças e Jovens	N.º de alunos que utilizam os transportes escolares - EB 3.º Ciclo		103	s/ inf.	s/ inf.
13	Crianças e Jovens	Crianças e Jovens	N.º de alunos que utilizam os transportes escolares - Secundário		98	s/ inf.	s/ inf.
13	Famílias	Residente no território	N.º de pessoas participantes/alunos da Universidade Sénior		30 de junho/24	79	17

2024

F2

Entidade: Câmara Municipal de Macedo de Cavaleiros
Divisão de Educação e Desporto

Q30. N.º de pessoas participantes/alunos da Universidade Sénior por escalão etário - agosto de 2024

Grupo etário	N.º de beneficiários
35-54 anos	1
55-64 anos	12
65 e + anos	64
85 e + anos	2
Total	79

2024

F4

Entidade: Câmara Municipal de Macedo de Cavaleiros
Divisão Social

N.º de ordem	DESTINATÁRIOS - GRANDES GRUPOS	Grupos Específicos	Indicadores	Período de recolha	Total	Desagregação de dados por Sexo	
						Masculino	Feminino
1	Famílias	Pessoas em situação de vulnerabilidade económica e social	N.º de beneficiários do RSI	31 de agosto/24	476	247	229
2	Famílias	Pessoas em situação de vulnerabilidade económica e social	N.º de beneficiários do SAAS		177	75	102
3	Famílias	Pessoas em situação de vulnerabilidade económica e social	N.º de pessoas apoiadas pelo Programa Macedo Habitar - Habitação Social		315	s/inf	s/inf
4	Famílias	Pessoas em situação de vulnerabilidade económica e social	N.º de pessoas apoiadas pelo Programa Macedo Habitar - Apoio ao Arrendamento.		78	s/inf	s/inf
5	Famílias	Pessoas em situação de vulnerabilidade económica e social	N.º de pessoas apoiadas pelo Programa Macedo Habitar - Recuperação e Reabilitação de Habitações Degradadas.		38	s/inf	s/inf
6	Pessoas com deficiência e/ou incapacidade	Pessoas com deficiência e/ou incapacidade	N.º de pessoas com deficiência e/ou incapacidade atendidas no Balcão da Inclusão		36	22	14
7	Pessoas Idosas	Pessoas em situação de vulnerabilidade económica e social	N.º de pessoas idosas apoiadas pelo Programa Macedo Cuidar		11	5	6

2024

F4

Entidade: Câmara Municipal de Macedo de Cavaleiros

Destinatários: **Famílias**

Período de recolha: 1 de janeiro de 2024 a 31 de agosto de 2024

Quadro A: Número de famílias segundo a tipologia e a resposta/ programa/ medida de apoio:

Respostas Medidas, Programas ou Projetos	Tipologia da Família						Total
	Unitária	Nuclear sem filhos	Nuclear com filhos	Monoparental	Sem núcleo	Múltipla (2)	
RSI	77	15	62	22	0	4	180
SAAS	26	6	18	19	0	3	72
Programa Macedo Habitar - Habitação Social	s/inf	s/inf	s/inf	s/inf	s/inf	s/inf	126
Programa Macedo Habitar - Apoio ao Arrendamento	s/inf	s/inf	s/inf	s/inf	s/inf	s/inf	13
Programa Macedo Habitar - Recuperação e Reabilitação de Habitações Degradadas	s/inf	s/inf	s/inf	s/inf	s/inf	s/inf	33
Total	103	21	80	41	0	7	424

Quadro B: Número de elementos de famílias/pessoas abrangidas segundo a resposta/programa/medida de apoio:

Respostas Medidas, Programas ou Projetos	N.º Total de pessoas abrangidas	N.º Total de dependentes (0-24 anos)	N.º Total de crianças e jovens (0-17 anos)	N.º Total de pessoas idosas (65 e + anos)	N.º Total de pessoas com deficiência
RSI	476	148	178	10	0
SAAS	282	60	59	28	0
Programa Macedo Habitar - Habitação Social	315	s/inf	s/inf	s/inf	s/inf
Programa Macedo Habitar - Apoio ao Arrendamento	38	s/inf	s/inf	s/inf	s/inf
Programa Macedo Habitar - Recuperação e Reabilitação de Habitações Degradadas	78	s/inf	s/inf	s/inf	s/inf

2024

N.º de ordem	DESTINATÁRIOS - GRANDES GRUPOS	Grupos Específicos	Indicadores	Período de recolha	Total	Desagregação de dados	
						Sexo	
						Masculino	Feminino
1	Pessoas idosas	Pessoas idosas	N.º de pessoas idosas em Centro de Dia	31 de agosto/24	20	10	10
2	Pessoas idosas	Pessoas idosas	N.º de pessoas idosas em SAD		16	9	7
3	Pessoas idosas	Pessoas idosas	N.º de pessoas idosas e/ou com deficiência em referência à saúde mental		6	4	2
4	Pessoas idosas	Pessoas idosas	N.º de pessoas idosas e/ou com deficiência com doenças do foro psiquiátrico		1	0	1
5	Pessoas idosas	S/Info.	N.º de pessoas idosas e/ou com deficiência com necessidade de ajudas técnicas e/ou transporte adaptado		9	2	7
6	Crianças e Jovens	Crianças e Jovens	N.º de crianças em acolhimento, por tipologia - Familiar		3	1	2
7	Crianças e Jovens	Crianças e Jovens	N.º de crianças em acolhimento residencial		37	7	30
8	Crianças e Jovens	Crianças e Jovens	N.º de crianças em Creche.		66	29	37
9	Crianças e Jovens	Crianças e Jovens	N.º de crianças em Pré-escolar.		73	43	30

2024

F4

Entidade: Centro Social Nossa Senhora de Fátima

Q31. N.º de pessoas idosas em SAD, por escalão etário - agosto de 2024

Grupo etário	N.º de beneficiários
65-84 anos	12
85 e + anos	4
Total	16

Q32. N.º de pessoas idosas em Centro de Dia, por escalão etário - agosto de 2024

Grupo etário	N.º de beneficiários
65-84 anos	13
85 e + anos	7
Total	20

2024

F5

Entidade: Centro Social Paroquial Santa Maria Madalena - Grijó

N.º de ordem	DESTINATÁRIOS - GRANDES GRUPOS	Grupos Específicos	Indicadores	Período de recolha	Total	Desagregação de dados por	
						Sexo	
						Masculino	Feminino
1	Pessoas idosas	Pessoas idosas	N.º de pessoas idosas em ERPI	31 de agosto/24	18	5	13
2	Pessoas idosas	Pessoas idosas	N.º de pessoas idosas em Centro de Dia		10	2	8
3	Pessoas idosas	Pessoas idosas	N.º de pessoas idosas em SAD		12	7	5
4	Pessoas idosas	Pessoas idosas	N.º de pessoas idosas em SAD		4	4	0
5	Pessoas idosas	Pessoas idosas	N.º de pessoas em SAD (outros grupos etários)		2	1	1
6	Pessoas idosas	Pessoas idosas	N.º de pessoas idosas e/ou com deficiência em situação de isolamento social e/ou geográfico		32	16	16
7	Pessoas idosas	Pessoas idosas	N.º de pessoas idosas e/ou com deficiência em referência à saúde mental		9	1	8
8	Pessoas idosas	Pessoas idosas	N.º de pessoas idosas e/ou com deficiência com doenças do foro psiquiátrico		5	4	1
9	Pessoas idosas	Pessoas idosas	N.º de pessoas idosas e/ou com deficiência com necessidade de ajudas técnicas e/ou transporte adaptado		5	2	3
10	Pessoas idosas	Pessoas idosas	N.º de pessoas idosas e/ou com deficiência em referência à retaguarda familiar e/ou vicinal		2	0	2

2024

F5

Entidade: Centro Social Paroquial Santa Maria Madalena - Grijó

N.º de ordem	DESTINATÁRIOS - GRANDES GRUPOS	Grupos Específicos	Indicadores	Período de recolha	Total	Desagregação de dados por	
						Sexo	
						Masculino	Feminino
11	Pessoas idosas	Pessoas idosas	Taxa de incidência das doenças cardiovasculares e oncológicas - N.º de pessoas abrangidas	31 de agosto/24	8	4	4
12	Pessoas idosas	Pessoas idosas	N.º de pessoas com comportamentos aditivos, com substância e sem substância		1	1	0

2024

F5

Entidade: Centro Social Paroquial Santa Maria Madalena - Grijó

Q33. N.º de pessoas idosas em ERPI, por escalão etário - agosto de 2024

Grupo etário	N.º de beneficiários
65-84 anos	13
85 e + anos	5
Total	18

Q34. N.º de pessoas idosas em SAD, por escalão etário - agosto de 2024

Grupo etário	N.º de beneficiários
65-84 anos	8
85 e + anos	7
Outros grupos etários	2
Total	17

Q35. N.º de pessoas idosas em Centro de Dia por escalão etário - agosto de 2024

Grupo etário	N.º de beneficiários
65-84 anos	1
85 e + anos	9
Total	10

2024

F6

Entidade: Centro Social Paroquial São Geraldo – Carrapatas

N.º de ordem	DESTINATÁRIOS - GRANDES GRUPOS	Grupos Específicos	Indicadores	Período de recolha	Total	Desagregação de dados por	
						Sexo	
						Masculino	Feminino
1	Pessoas idosas	Inativos - pensionistas	N.º de pessoas idosas em SAD	31 de agosto/24	41	27	14
2	Pessoas com deficiência e/ou incapacidade	Inativos - pensionistas	N.º de pessoas idosas e/ou com deficiência com necessidade de ajudas técnicas e/ou transporte adaptado		1	1	0
3	Pessoas com deficiência e/ou incapacidade	Inativos - pensionistas	N.º de pessoas idosas e/ou com deficiência em referência à saúde mental		2	2	0
4	Pessoas com deficiência e/ou incapacidade	Inativos - pensionistas	N.º de pessoas idosas e/ou com deficiência em referência à saúde mental		1	1	0
5	Pessoas idosas	Inativos - pensionistas	N.º de pessoas em Centro de Dia		7	2	5

2024

F6

Entidade: Centro Social Paroquial São Geraldo – Carrapatas

Q36. N.º de pessoas idosas em SAD, por escalão etário - agosto de 2024

Grupo etário	N.º de beneficiários
65-84 anos	36
85 e + anos	5
Total	41

Q37. N.º de pessoas em Centro de Dia por escalão etário – agosto de 2024

Grupo etário	N.º de beneficiários
55-64 anos	7
Total	7

2024

F7

Entidade: CERCIMAC - Cooperativa de Educação e Reabilitação de Cidadãos Inadaptados, Crl

N.º de ordem	DESTINATÁRIOS - GRANDES GRUPOS	Grupos Específicos	Indicadores	Período de recolha	Total	Desagregação de dados por	
						Sexo	
						Masculino	Feminino
1	Pessoas com deficiência e/ou incapacidade	Pessoas com deficiência e/ou incapacidade	N.º de pessoas com deficiência em CAVI	31 de agosto/24	16	13	3
2	Pessoas com deficiência e/ou incapacidade	Pessoas com deficiência e/ou incapacidade	N.º de pessoas com deficiência em Lar Residencial		24	11	13
3	Pessoas com deficiência e/ou incapacidade	Pessoas com deficiência e/ou incapacidade	N.º de pessoas com deficiência em CACI		29	15	14
4	Famílias	Ativos desempregados	N.º de indivíduos em situação de desemprego atendidos/acompanhados pelo Programa INCORPORA		59	36	23
5	Crianças e Jovens	Pessoas com deficiência e/ou incapacidade	N.º de crianças em intervenção precoce na infância		9	7	2

2024

F8

Entidade: Comissão de Proteção Crianças e Jovens de Macedo de Cavaleiros

N.º de ordem	DESTINATÁRIOS - GRANDES GRUPOS	Grupos Específicos	Indicadores	Período de recolha	Total	Desagregação de dados por	
						Sexo	
						Masculino	Feminino
1	Crianças e Jovens	Crianças e Jovens	N.º de crianças e jovens em situação de risco	31 de agosto/24	5	3	2
2	Crianças e Jovens	Crianças e Jovens	N.º de crianças e jovens em situação de perigo		62	29	33
3	Crianças e Jovens	Crianças e Jovens	N.º de crianças e jovens oriundas de minorias étnicas, em particular ciganos		9	4	5
4	Crianças e Jovens	Crianças e Jovens	N.º de crianças e jovens oriundas da imigração		29	18	11
6	Crianças e Jovens	Crianças e Jovens	N.º de crianças e jovens vítimas de violência doméstica		15	7	8
7	Crianças e Jovens	Crianças e Jovens	N.º de crianças e jovens que têm um progenitor com deficiência		1	0	1
8	Crianças e Jovens	Crianças e Jovens	N.º de crianças e jovens em situação de privação grave de habitação		1	1	0
9	Crianças e Jovens	Crianças e Jovens	N.º de crianças e jovens com problemas de saúde mental		1	1	0

2024

F9

Entidade: ICAD – Instituto dos Comportamentos Aditivos e Dependências – CRI de Bragança

N.º de ordem	DESTINATÁRIOS - GRANDES GRUPOS	Grupos Específicos	Indicadores	Período de recolha	Total	Desagregação de dados por	
						Sexo	
						Masculino	Feminino
1	Famílias	Pessoas com comportamentos aditivos	N.º de pessoas com comportamentos aditivos, com substância e sem substância	31 de agosto/24	32	28	4

2024

F10

Entidade: IEFP, I.P. Centro de Emprego e Formação Profissional de Bragança – Serviço de Emprego de Macedo de Cavaleiros

N.º de ordem	DESTINATÁRIOS - GRANDES GRUPOS	Grupos Específicos	Indicadores	Período de recolha	Total	Desagregação de dados por	
						Sexo	
						Masculino	Feminino
1	Famílias	Ativos desempregados	N.º de indivíduos em situação de desemprego		550	267	283
2	Famílias	Ativos desempregados	N.º de indivíduos por tipologia de resposta de emprego – designadamente programas de apoio ao autoemprego e empreendedorismo.	31 de agosto/24	*	*	*

* Segredo estatístico

2024

F10

Entidade: IEFP, I.P. Centro de Emprego e Formação Profissional de Bragança – Serviço de Emprego de Macedo de Cavaleiros

Q38. N.º Desemprego registado no concelho de Macedo de Cavaleiros segundo o nível de escolaridade - 31 de agosto de 2024

Grupo etário	N.º de beneficiários
< 1.º Ciclo EB	74
1.º Ciclo EB	91
2.º Ciclo EB	85
3.º Ciclo EB	104
Secundário	150
Superior	46
Total	550

Fonte: IEFP, IP / Desemprego Registado por Concelho — Estatísticas Mensais

2024

F11

Entidade: NUCLISOL Jean Piaget

N.º de ordem	DESTINATÁRIOS - GRANDES GRUPOS	Grupos Específicos	Indicadores	Período de recolha	Total	Desagregação de dados por	
						Sexo	
						Masculino	Feminino
1	Crianças e Jovens	Crianças e Jovens	N.º de crianças em Creche	31 de agosto/24	82	47	35
2	Crianças e Jovens	Crianças e Jovens	N.º de crianças em Pré-escolar		70	38	32
3	Crianças e Jovens	Crianças e Jovens	N.º de crianças em CATL		46	20	26
4	Crianças e Jovens	Migrantes	N.º de crianças e jovens por país de origem e nacionalidade		23	11	12
5	Crianças e Jovens	Pessoas em situação de vulnerabilidade económica e social	N.º de crianças e jovens em situação de privação material e social		2	1	1
6	Crianças e Jovens	Crianças e Jovens	N.º de crianças e jovens oriundas de minorias étnicas, em particular ciganos		4	2	2

2024

F11

Entidade: NUCLISOL Jean Piaget

Q39. N.º de crianças e jovens por país de origem e nacionalidade - agosto de 2024

País de origem	Nacionalidade	N.º de crianças
Bulgária	Búlgara	*
Bulgária	Portuguesa	*
Brasil	Brasileira	10
Moçambique	Moçambicanos	*
Moçambique	Portuguesa	*
China	Chinesa	*
	Total	23

* Segredo estatístico

Fonte: Diagnóstico Social de Macedo de Cavaleiros 2024 / Formulário de Recolha de Dados / Quadros de informação de detalhe

2024

F12

Entidade: Santa Casa da Misericórdia de Macedo de Cavaleiros

N.º de ordem	DESTINATÁRIOS - GRANDES GRUPOS	Grupos Específicos	Indicadores	Período de recolha	Total	Desagregação de dados por	
						Sexo	
						Masculino	Feminino
1	Pessoas idosas	Pessoas idosas	N.º de pessoas idosas em ERPI	31 de agosto/24	83	21	62
2	Pessoas idosas	Pessoas idosas	N.º de pessoas idosas em Centro de Dia		12	2	10
3	Pessoas idosas	Pessoas idosas	N.º de pessoas idosas em ERPI - Lombo		55	14	41
4	Pessoas idosas	Pessoas idosas	N.º de pessoas idosas em SAD		79	42	37
5	Pessoas idosas	Pessoas idosas	N.º de pessoas idosas e/ou com deficiência com doenças do foro psiquiátrico		21	5	16
6	Pessoas idosas	Pessoas idosas	N.º de pessoas idosas e/ou com deficiência com necessidade de ajudas técnicas e/ou transporte adaptado - Centro de dia		5	5	0
7	Famílias	Pessoas em situação de vulnerabilidade económica e social	N.º de destinatários efetivamente apoiados pelo POAPMC, por Entidade.		243	103	140
8	Famílias	Residente no território	N.º de pessoas registadas/acompanhadas pela Unidade Móvel de Saúde		3 207	962	2 245

2024

F12

Entidade:

Destinatários: **Famílias**

Período de recolha: 31 de agosto de 2024

Quadro A: Número de famílias segundo a tipologia e a resposta/ programa/ medida de apoio:

Respostas Medidas, Programas ou Projetos	Tipologia da Família						Total
	Unitária	Nuclear sem filhos	Nuclear com filhos	Monoparental	Sem núcleo	Múltipla (2)	
Rede Solidária de Cantinas Sociais	3		1	2	0	0	6
POAPMC	12	6	47	10	0	0	75
Total	15	6	48	12	0	0	81

Quadro B: Número de elementos de famílias/ pessoas abrangidas segundo a resposta/ programa/ medida de apoio:

Respostas Medidas, Programas ou Projetos	N.º Total de pessoas abrançidas	N.º Total de dependentes (0-24 anos)	N.º Total de crianças e jovens (0-17)	N.º Total de pessoas idosas (65 e + anos)	N.º Total de pessoas com deficiência
Rede Solidária de Cantinas Sociais	13	6	6	0	0
POAPMC	243	121	101	7	3

2024

F12

Entidade: Santa Casa da Misericórdia de Macedo de Cavaleiros

Q40. N.º de pessoas idosas em ERPI, em Macedo de Cavaleiros, por escalão etário

Grupo etário	N.º de beneficiários
65-84 anos	25
85 e + anos	58
Total	83

agosto
2024

Q41. N.º de pessoas idosas em ERPI, em Lombo, por escalão etário

Grupo etário	N.º de beneficiários
65-84 anos	19
85 e + anos	36
Total	55

Q42. N.º de pessoas em SAD, por escalão etário

Grupo etário	N.º de beneficiários
35-54 anos	4
55-64 anos	10
65-84 anos	34
85 e + anos	31
Total	79

agosto
2024

Q43. N.º de pessoas idosas em Centro de Dia, por escalão etário

Grupo etário	N.º de beneficiários
65-84 anos	6
85 e + anos	6
Total	12

2024

F13

Entidade: UCC de Macedo de Cavaleiros – ULS Nordeste

N.º de ordem	DESTINATÁRIOS - GRANDES GRUPOS	Grupos Específicos	Indicadores	Período de recolha	Total	Desagregação de dados por	
						Sexo	
						Masculino	Feminino
1	Famílias	Residente no território	Taxa de incidência das doenças cardiovasculares - N.º de pessoas abrangidas	31 de agosto/24	1 846	943	903
2	Famílias	Residente no território	Taxa de incidência das doenças oncológicas		104		
3	Crianças e Jovens	Crianças e Jovens	N.º de crianças no município com médico de família		1 524	763	761
4	Crianças e Jovens	Crianças e Jovens	N.º de crianças no município sem médico de família		194	91	103
5	Crianças e Jovens	Crianças e Jovens	N.º de nascimentos com acompanhamento durante a gravidez		28		
6	Crianças e Jovens	Crianças e Jovens	Cobertura vacinal das crianças		1 180	622	558
7	Crianças e Jovens	Crianças e Jovens	N.º de crianças no município com assistência/apoio/acompanhamento psicológico		133	81	52
8	Crianças e Jovens	Crianças e Jovens	N.º de crianças no município com obesidade		83	46	37
9	Crianças e Jovens	Crianças e Jovens	N.º de crianças no município com excesso de peso		56	28	28

2024

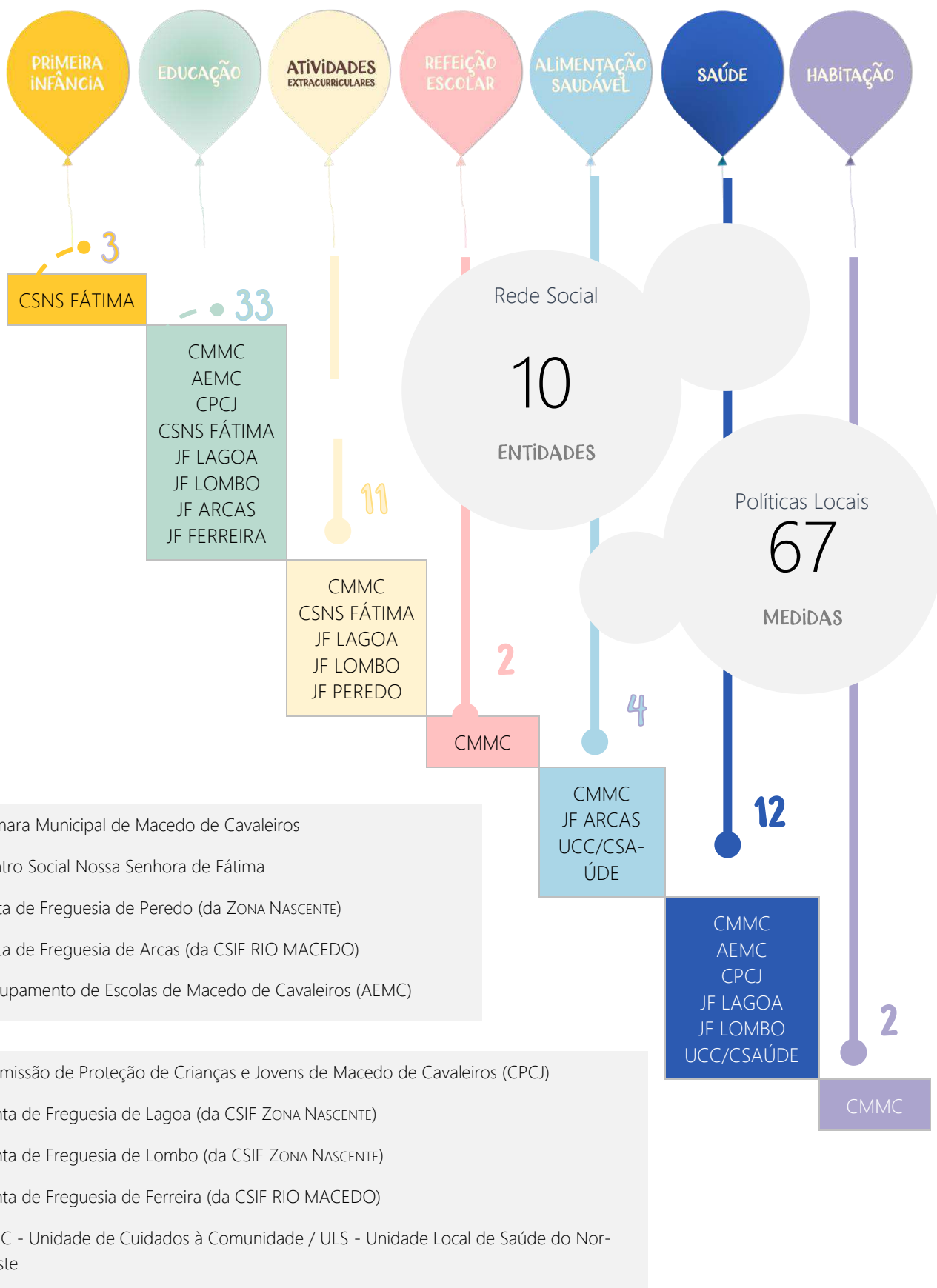
F13

Entidade: UCC de Macedo de Cavaleiros – ULS Nordeste

Q44. N.º de pessoas com doenças cardiovasculares em acompanhamento pela UCC de Macedo de Cavaleiros, por grupo etário - agosto de 2024

Grupo etário	N.º de beneficiários
0-2 anos	8
3-5 anos	7
6-17 anos	35
18-24 anos	42
25-34 anos	82
35-54 anos	301
55-64 anos	306
65-84 anos	740
85 e + anos	325
Total	1 846

Boas Práticas de Políticas Locais



No âmbito da dinamização dos Núcleos Locais da Garantia para a Infância – NLGPI, a Coordenação Nacional GPI remeteu, em janeiro de 2024, um pedido de colaboração para recolha de boas práticas de políticas locais, que vêm ao encontro das dimensões descritas na Recomendação Europeia da Garantia para a Infância.

Pela sua relevância, no âmbito da elaboração do Diagnóstico Social de Macedo de Cavaleiros 2024 nomeadamente no que concerne à apresentação de respostas sociais dirigidas a crianças e jovens, transcrevem-se os conteúdos essenciais do formulário, apresentando-se, ainda, os resultados da recolha realizada no âmbito do CLAS MC/ NLGPI de Macedo de Cavaleiros.

Boas Práticas de Políticas locais

No âmbito da implementação da Recomendação Europeia relativa à Garantia para a Infância, revela-se por fundamental que a mesma contemple abordagens de nível nacional, regional e local como forma de assegurar a melhor e mais alargada implementação dos pressupostos da recomendação, tendo em conta os diferentes níveis de intervenção.

Nesta sequência, tendo presente o modelo de Governação aprovado no Plano de Ação da Garantia para a Infância 2022-2030, a dimensão local assume um papel fundamental ao nível da tomada de medidas de natureza local, que melhor completam a abordagem nacional da GPI através das medidas de política pública e programas de natureza nacional.

As políticas locais, em complementaridade às políticas centrais assumem um importante papel na prossecução e garantia da qualidade de vida das crianças e jovens residentes nos diferentes territórios e logo, no cumprimento dos pressupostos da Recomendação Europeia da Garantia para a Infância, pelo que se revela como fundamental dar visibilidade e monitorizar as boas práticas de políticas locais das diferentes áreas dos serviços essenciais da Garantia para a Infância. Neste sentido, vimos solicitar a melhor colaboração aos Núcleos Locais da Garantia para a Infância (NLGPI) para o preenchimento do presente formulário sobre boas práticas de políticas locais, que vão ao encontro das dimensões descritas na Recomendação Europeia da Garantia para a Infância (primeira infância e educação, alimentação saudável, atividades extracurriculares, saúde e habitação). Com o presente trabalho, pretendemos reunir informação sobre boas práticas, devendo ser consideradas exclusivamente as de âmbito de decisão e aplicação municipal e não as que dependem do nível de política pública nacional.

Enquadramento

1- Conceitos: Nos termos da Recomendação Europeia (Recomendação do Conselho (UE) 2021/1004, de 14 de junho de 2021), entende-se por:

Acesso efetivo quando os serviços estão facilmente disponíveis, são de boa qualidade e prestados em tempo útil, os potenciais utilizadores têm conhecimento da sua existência e do direito que lhes assiste de deles usufruir, e estão acessíveis a preços comportáveis;

Acesso efetivo e gratuito quando (para além de efetivo) os serviços são prestados de forma gratuita, quer mediante a organização e prestação dos mesmos, quer por meio de prestações adequadas para cobrir os respetivos custos ou encargos ou para que as circunstâncias financeiras não constituam um obstáculo à igualdade de acesso;

Crianças ou jovens em risco de pobreza ou exclusão social: Para além das crianças em situação de pobreza monetária ou no limiar de pobreza, são consideradas as crianças em situação familiar vulnerável (por exemplo, vive numa família em que apenas uma pessoa auferir remuneração; vive com um progenitor com deficiência; vive num agregado familiar em que há problemas de saúde mental ou uma doença prolongada; vive num agregado familiar em que há problemas de toxicod dependência ou violência doméstica; é filho/a de um cidadão da

União que se tenha mudado para outro Estado-Membro, tendo os filhos permanecido no seu Estado-Membro de origem; é filho/a de mãe adolescente ou é mãe adolescente; é filho/a de um progenitor recluso).

Subgrupos específicos: são consideradas as crianças ou jovens com menos de 18 anos que se encontram numa das seguintes situações: em carência habitacional severa; com deficiência; com problemas de saúde mental; migrantes ou de minorias étnicas (em especial da comunidade cigana); em acolhimento residencial.

2- Caráter universal e não universal: Medidas que têm caráter universal (U), ou seja, que abrangem todas as crianças independentemente das suas circunstâncias socioeconómicas; e medidas não universais (NU) que apenas abrangem crianças em situação de pobreza, identificando-se esta diferenciação no campo Grupo-Alvo.

3- Implementação: Devem ser consideradas as medidas implementadas e podem ser igualmente referidas medidas a implementar com referência ao ano de início da implementação.

PRIMEIRA INFÂNCIA

Devem ser consideradas medidas de política local que abrangam crianças dos 0 aos 2 anos, no âmbito do acesso e frequência a respostas de primeira infância, nomeadamente nas seguintes áreas:

1. Apoio pedagógico às crianças com dificuldades de aprendizagem para compensar as suas lacunas linguísticas, cognitivas e educativas;
2. Adaptação de instalações e/ou de materiais pedagógicos que ofereçam a resposta mais adequada às necessidades específicas das crianças com necessidades educativas especiais e das crianças com deficiência;
3. Utilização de métodos inclusivos de aprendizagem, designadamente com a disponibilização de profissionais qualificados, como psicólogos, terapeutas da fala, técnicos de reabilitação, assistentes sociais, entre outros;
4. Apoio à educação inclusiva, evitando segregação de turmas, designadamente dando prioridade ou acesso antecipado às crianças em situação de pobreza ou exclusão social;
5. Fornecimento de, pelo menos, uma refeição saudável por dia letivo;
6. Fornecimento de material didático, incluindo instrumentos educativos digitais, livros, uniformes ou outro vestuário necessário, se for caso disso;
7. Disponibilização de transporte de e para as respostas de primeira infância;
8. Garantia de acesso equitativo e inclusivo às atividades desenvolvidas no contexto das respostas de primeira infância, designadamente atividades desportivas, recreativas e culturais.

Na descrição da medida não devem ser tidas em conta medidas de política pública nacional, como ex. gratuidade das creches;

Devem identificar a área de intervenção da Recomendação Europeia para a qual a medida local contribui, indicando o número de acordo com a ordem em cima descrita (ex. disponibilização de material lúdico gratuito para todas as crianças em JI, 5).

Área das medidas

I - Acesso efetivo e gratuito a respostas de primeira infância de elevada qualidade (entre os 0 e os 2 anos)

Área das medidas	Medida local	Grupo alvo da medida			N.º de crianças abrangidas
I - Acesso efetivo e gratuito a respostas de primeira infância de elevada qualidade (entre os 0 e os 2 anos)	Breve descrição da medida, com identificação da área de intervenção da Recomendação Europeia para a qual contribui, indicando o número de acordo com as indicações de preenchimento	Medida universal - abrange todas as crianças da faixa etária abrangida (preencha U)	Medida não universal - abrange apenas as crianças em risco de pobreza e exclusão social, da faixa etária abrangida (preencha NU)	Outro subgrupo específico, identifique qual	Se possível, identifique o número de crianças e jovens beneficiários da medida, no ano anterior, e identifique o período em referência (ano letivo ou ano civil)
Medida 1					
Medida 2					
Medida 3					
Medida 4					
(...)					

EDUCAÇÃO

Devem ser consideradas medidas de política local que abrangam crianças e jovens a partir dos 3 até perfazerem 18 anos, nomeadamente:

1. Medidas para prevenir ou reduzir o abandono escolar precoce, tendo em conta a perspetiva de género, com vista a cativar as crianças em risco de abandono escolar ou que tenham abandonado o ensino ou a formação, nomeadamente oferecendo orientação personalizada e reforçando a cooperação com as famílias;
2. Apoio pedagógico às crianças e jovens com dificuldades de aprendizagem para compensar as suas lacunas linguísticas, cognitivas e educativas;
3. Adaptação de instalações e/ou de materiais pedagógicos que ofereçam a resposta mais adequada às necessidades específicas das crianças e jovens com necessidades educativas especiais e das crianças e jovens com deficiência;
4. Utilização de métodos inclusivos de aprendizagem, designadamente com a disponibilização de profissionais qualificados, como psicólogos, terapeutas da fala, técnicos de reabilitação, assistentes sociais, entre outros;
5. Apoio à educação inclusiva, evitando segregação de turmas, designadamente dando prioridade ou acesso antecipado às crianças e jovens em situação de pobreza ou exclusão social;
6. Fornecimento de, pelo menos, uma refeição saudável por dia letivo;
7. Fornecimento de material didático, incluindo instrumentos educativos digitais, uniformes ou outro vestuário necessário, se for caso disso, material escolar obrigatório, não abrangido por medidas de política pública nacional, equipamentos desportivos ou instrumentos musicais solicitados pela escola;
8. Disponibilização de transporte de e para os estabelecimentos de educação e ensino;
9. Garantia de acesso equitativo e inclusivo às atividades desenvolvidas no contexto escolar cariz obrigatório, designadamente atividades extracurriculares, desportivas, recreativas e culturais;
10. Disponibilização de conectividade de alto débito, serviços digitais e equipamento adequado necessários para o ensino à distância, a fim de garantir o acesso a conteúdos educativos e melhorar as competências digitais das crianças e jovens em situação de pobreza ou exclusão social e dos professores, ou qualquer outra medida de investimento para combater todas as formas de clivagem digital.

Na descrição da medida de política local não devem tidas em conta medidas de política pública nacional, ex. apoios no âmbito da Ação Social Escolar;
Devem identificar a área de intervenção da Recomendação Europeia para a qual a medida local contribui, indicando o número de acordo com a ordem em cima descrita.

Área das medidas

II.1 - Acesso efetivo e gratuito a Educação - pré-escolar (entre os 3 e os 5 anos)

II.2 - Acesso efetivo e gratuito a Educação (escolaridade obrigatória - entre os 6 e os 17 anos)

Área das medidas	Medida local	Grupo alvo da medida			N.º de crianças abrangidas
II.1 - Acesso efetivo e gratuito a Educação - pré-escolar (entre os 3 e os 5 anos)	Breve descrição da medida, com identificação da área de intervenção da Recomendação Europeia para a qual contribui, indicando o número de acordo com as indicações de preenchimento	Medida universal - abrange todas as crianças da faixa etária abrangida (preencha U)	Medida não universal - abrange apenas as crianças em risco de pobreza e exclusão social, da faixa etária abrangida (preencha NU)	Outro subgrupo específico, identifique qual	Se possível, identifique o número de crianças e jovens beneficiários da medida, no ano anterior, e identifique o período em referência (ano letivo ou ano civil)
Medida 1					
Medida 2					
II.2 - Acesso efetivo e gratuito a Educação (escolaridade obrigatória - entre os 6 e os 17 anos)	Breve descrição da medida, com identificação da área de intervenção da Recomendação Europeia para a qual contribui, indicando o número de acordo com as indicações de preenchimento	Medida universal - abrange todas as crianças da faixa etária abrangida (preencha U)	Medida não universal - abrange apenas as crianças em risco de pobreza e exclusão social, da faixa etária abrangida (preencha NU)	Outro subgrupo específico, identifique qual	Se possível, identifique o número de crianças e jovens beneficiários da medida, no ano anterior, e identifique o período em referência (ano letivo ou ano civil)
Medida 1					
Medida 2					

ATIVIDADES EXTRACURRICULARES

Devem ser consideradas medidas de política local que abrangem crianças e jovens com idades compreendidas a partir dos 3 anos até perfazerem os 18 anos, nomeadamente atividades desportivas, recreativas ou culturais realizadas dentro ou fora do horário letivo normal, desde que não inseridas no plano curricular obrigatório.

Na descrição da medida de política local não devem tidas em conta medidas de política pública nacional, por ex. Atividades Extra Curriculares - AEC.

Área das medidas

III.1 - Acesso efetivo e gratuito a atividades em contexto escolar - pré-escolar (entre os 3 e os 5 anos)

III.2 - Acesso efetivo e gratuito a atividades em contexto escolar - escolaridade obrigatória (entre os 6 e os 17 anos)



Área das medidas	Medida local	Grupo alvo da medida			N.º de crianças abrangidas
III.1 - Acesso efetivo e gratuito a atividades em contexto escolar - pré-escolar (entre os 3 e os 5 anos)	Breve descrição da medida, com identificação da área de intervenção da Recomendação Europeia para a qual contribui, indicando o número de acordo com as indicações de preenchimento	Medida universal - abrange todas as crianças da faixa etária abrangida (preencha U)	Medida não universal - abrange apenas as crianças em risco de pobreza e exclusão social, da faixa etária abrangida (preencha NU)	Outro subgrupo específico, identifique qual	Se possível, identifique o número de crianças e jovens beneficiários da medida, no ano anterior, e identifique o período em referência (ano letivo ou ano civil)
Medida 1					
Medida 2					
Medida 3					
Medida 4					
(...)					
III.2 - Acesso efetivo e gratuito a atividades em contexto escolar - escolaridade obrigatória (entre os 6 e os 17 anos)	Breve descrição da medida, com identificação da área de intervenção da Recomendação Europeia para a qual contribui, indicando o número de acordo com as indicações de preenchimento	Medida universal - abrange todas as crianças da faixa etária abrangida (preencha U)	Medida não universal - abrange apenas as crianças em risco de pobreza e exclusão social, da faixa etária abrangida (preencha NU)	Outro subgrupo específico, identifique qual	Se possível, identifique o número de crianças e jovens beneficiários da medida, no ano anterior, e identifique o período em referência (ano letivo ou ano civil)
Medida 1					
Medida 2					
Medida 3					
Medida 4					
(...)					

REFEIÇÃO ESCOLAR

Devem ser consideradas medidas de política local que abrangem crianças e jovens com idades compreendidas a partir dos 3 até perfazerem os 18 anos, em contexto de pré-escolar ou estabelecimentos de educação e ensino.

Devem ser tidas em conta, ainda, medidas que:

1. Assegurem que as normas nutricionais dos estabelecimentos de educação e ensino, assim como as respostas de primeira infância dão resposta a necessidades dietéticas específicas;
2. Limitem a publicidade e a disponibilidade de alimentos com elevado teor de gorduras, sal e açúcar nos estabelecimentos de educação e ensino, assim como nas respostas de primeira infância.

Na descrição da medida de política local não devem ser tidas em conta medidas de política pública nacional, por ex. medidas cobertas pela Ação Social Escolar.

Área das medidas

IV.1 e 2 - Acesso efetivo e gratuito a, pelo menos, uma refeição saudável por dia letivo - pré-escolar (entre os 3 e os 5 anos)

IV.1 e 2 - Acesso efetivo e gratuito a, pelo menos, uma refeição saudável por dia letivo - escolaridade obrigatória (entre os 6 e os 17 anos)



Área das medidas	Medida local	Grupo alvo da medida			N.º de crianças abrangidas
IV.1 e 2 - Acesso efetivo e gratuito a, pelo menos, uma refeição saudável por dia letivo - pré-escolar (entre os 3 e os 5 anos)	Breve descrição da medida, com identificação da área de intervenção da Recomendação Europeia para a qual contribui, indicando o número de acordo com as indicações de preenchimento	Medida universal - abrange todas as crianças da faixa etária abrangida (preencha U)	Medida não universal - abrange apenas as crianças em risco de pobreza e exclusão social, da faixa etária abrangida (preencha NU)	Outro subgrupo específico, identifique qual	Se possível, identifique o número de crianças e jovens beneficiários da medida, no ano anterior, e identifique o período em referência (ano letivo ou ano civil)
Medida 1					
Medida 2					
Medida 3					
Medida 4					
(...)					
IV.1 e 2 - Acesso efetivo e gratuito a, pelo menos, uma refeição saudável por dia letivo - escolaridade obrigatória (entre os 6 e os 17 anos)	Breve descrição da medida, com identificação da área de intervenção da Recomendação Europeia para a qual contribui, indicando o número de acordo com as indicações de preenchimento	Medida universal - abrange todas as crianças da faixa etária abrangida (preencha U)	Medida não universal - abrange apenas as crianças em risco de pobreza e exclusão social, da faixa etária abrangida (preencha NU)	Outro subgrupo específico, identifique qual	Se possível, identifique o número de crianças e jovens beneficiários da medida, no ano anterior, e identifique o período em referência (ano letivo ou ano civil)
Medida 1					
Medida 2					
Medida 3					
Medida 4					
(...)					

ALIMENTAÇÃO SAUDÁVEL

Devem ser consideradas medidas de política local em contexto familiar e extra escolar (ex: pausas letivas) que:

1. Promovam o acesso a refeições saudáveis também fora dos dias letivos, nomeadamente através de um apoio financeiro ou em espécie;
2. Forneçam às crianças e às famílias informações adequadas sobre uma alimentação saudável para as crianças.

Esclarece-se que, nos termos da Recomendação Europeia, entende-se por alimentação saudável o consumo equilibrado de refeições que forneçam às crianças os nutrientes necessários para o seu desenvolvimento físico e mental e para uma atividade física conforme com as suas necessidades fisiológicas.

Na descrição da medida de política local não devem tidas em conta medidas de política pública nacional, por ex. POAPMC;
Devem identificar a área de intervenção da Recomendação Europeia para a qual a medida local contribui, indicando o número de acordo com a ordem em cima descrita.

Área das medidas

V - Acesso efetivo à alimentação saudável (entre os 0 e os 17 anos)



Área das medidas	Medida local	Grupo alvo da medida			N.º de crianças abrangidas
V - Acesso efetivo à alimentação saudável (entre os 0 e os 17 anos)	Breve descrição da medida, com identificação da área de intervenção da Recomendação Europeia para a qual contribui, indicando o número de acordo com as indicações de preenchimento	Medida universal - abrange todas as crianças da faixa etária abrangida (preencha U)	Medida não universal - abrange apenas as crianças em risco de pobreza e exclusão social, da faixa etária abrangida (preencha NU)	Outro subgrupo específico, identifique qual	Se possível, identifique o número de crianças e jovens beneficiários da medida, no ano anterior, e identifique o período em referência (ano letivo ou ano civil)
Medida 1					
Medida 2					
Medida 3					
Medida 4					
(...)					

SAÚDE

Devem ser consideradas medidas de política local, nomeadamente que:

1. Facilitem a deteção precoce e o tratamento de doenças e problemas de desenvolvimento, incluindo os relacionados com a saúde mental;
2. Assegurem o acesso a exames médicos periódicos, inclusive de odontologia e oftalmologia, e a programas de rastreio;
3. Assegurem em tempo útil o acompanhamento terapêutico e de reabilitação, incluindo o acesso a medicamentos, tratamentos e apoios, bem como a programas de vacinação;
4. Prestem serviços específicos de habilitação e reabilitação às crianças com deficiência;
5. Implementem programas acessíveis de promoção da saúde e de prevenção de doenças destinados às crianças em situação de pobreza e exclusão social e às suas famílias, bem como aos profissionais que trabalham com crianças.

Na descrição da medida de política local não devem tidas em conta medidas de política pública nacional, ex. isenção de taxas moderadoras;
Devem identificar a área de intervenção da Recomendação Europeia para a qual a medida local contribui, indicando o número de acordo com a ordem em cima descrita.

Área das medidas

VI - Acesso efetivo e gratuito aos cuidados de saúde (entre os 0 e os 17 anos)



Área das medidas	Medida local	Grupo alvo da medida			N.º de crianças abrangidas
VI - Acesso efetivo e gratuito aos cuidados de saúde (entre os 0 e os 17 anos)	Breve descrição da medida, com identificação da área de intervenção da Recomendação Europeia para a qual contribui, indicando o número de acordo com as indicações de preenchimento	Medida universal - abrange todas as crianças da faixa etária abrangida (preencha U)	Medida não universal - abrange apenas as crianças em risco de pobreza e exclusão social, da faixa etária abrangida (preencha NU)	Outro subgrupo específico, identifique qual	Se possível, identifique o número de crianças e jovens beneficiários da medida, no ano anterior, e identifique o período em referência (ano letivo ou ano civil)
Medida 1					
Medida 2					
Medida 3					
Medida 4					
(...)					

HABITAÇÃO

Devem ser consideradas medidas de política local, nomeadamente que:

1. Promovam a transferência de alojamentos temporários para habitações permanentes e providenciem os serviços sociais e de aconselhamento apropriados;
2. Assegurem que são tidos em conta os interesses das famílias com crianças, em situação de pobreza ou exclusão social, designadamente no que respeita à pobreza energética e à prevenção do risco de ficarem sem abrigo;
3. Melhorem a acessibilidade das crianças com deficiência;
4. Melhorem as condições de habitabilidade (intervenções de melhoria)
5. Proporcionem às famílias com crianças, em situação de pobreza ou exclusão social, um acesso prioritário e atempado a habitações sociais ou a ajuda à habitação;
6. Promovam apoios ou programas locais, designadamente no âmbito de políticas de habitação social ou apoios pecuniários para habitação para os agregados de baixos rendimentos.

Esclarece-se que, nos termos da Recomendação Europeia, entende-se por habitação adequada, uma habitação que satisfaça as normas técnicas nacionais em vigor, se encontre em razoável estado de manutenção, proporcione um grau razoável de conforto térmico e esteja disponível e acessível a um preço comportável.

Na descrição da medida de política local não devem tidas em conta medidas de política pública nacional, por ex. Porta 65 Jovem;

Devem identificar a área de intervenção da Recomendação Europeia para a qual a medida local contribui, indicando o número de acordo com a ordem em cima descrita.

Área das medidas

VII - Acesso efetivo a habitação adequada (entre os 0 e os 17 anos)

Área das medidas	Medida local	Grupo alvo da medida			N.º de crianças abrangidas
VII - Acesso efetivo a habitação adequada (entre os 0 e os 17 anos)	Breve descrição da medida, com identificação da área de intervenção da Recomendação Europeia para a qual contribui, indicando o número de acordo com as indicações de preenchimento	Medida universal - abrange todas as crianças da faixa etária abrangida (preencha U)	Medida não universal - abrange apenas as crianças em risco de pobreza e exclusão social, da faixa etária abrangida (preencha NU)	Outro subgrupo específico, identifique qual	Se possível, identifique o número de crianças e jovens beneficiários da medida, no ano anterior, e identifique o período em referência (ano letivo ou ano civil)
Medida 1					
Medida 2					
Medida 3					
Medida 4					
(...)					

Dimensão	Designação da Medida	Descrição	Área de Intervenção da Medida	Crianças abrangidas			Ano
				Tipologia	Escalão Etário	N.º	
Educação	Programa Macedo Educar - Apoios ASE	Apoios da ação social escolar alargados a alunos do 3.º escalão ASE que frequentam o 1.º ciclo EB: - Material escolar; - Cadernos de Atividades.	7	U (Universal)	6-17 anos	61	2023/24
		Concessão de apoio da ação social escolar a alunos cujas famílias não estão integradas em qualquer escalão do abono de família.	7	Subgrupos específicos: Migrantes	6-17 anos	10	2023/24
Educação	Programa Macedo Educar - Bolsas de estudo	Atribuição de bolsas de Estudo para o Ensino Superior.		U (Universal)	6-17 anos	41	2022-23
Atividades extracurriculares	Programa Macedo Educar - ATL	Realização de atividades lúdicas e socioculturais destinadas a assegurar o acompanhamento das crianças que frequentem a Educação Pré -Escolar e o 1.º e 2.º ciclo EB durante as férias escolares.		U (Universal)	3-5 anos	74	2023
				U (Universal)	6-17 anos	123	2023
Atividades extracurriculares	Atividades desportivas e de promoção de hábitos de vida saudável	Acesso efetivo à prática desportiva - natação.		U (Universal)	6-17 anos	187	2023/24
Atividades extracurriculares	Academia Geojovem	Atividades lúdico-recreativas de animação juvenil nas férias escolares.		U (Universal)	6-17 anos	60	2023
Atividades extracurriculares	Árvore do Imaginário	«Imagine uma criança feliz por sua causa» é uma iniciativa do Município e um convite à participação comunitária. Consiste na recolha de envelopes coloridos, que enfeitam uma árvore de natal, os quais contêm indicações genéricas relativas às crianças a presentear anonimamente. A seleção das crianças, provenientes de agregados familiares em situação de vulnerabilidade, é resultante da colaboração das Juntas de Freguesia do Concelho e da CPCJ de Macedo de Cavaleiros, procedendo-se seguidamente ao cruzamento de dados com as respostas sociais do RSI e SAAS.		NU (Não Universal)	0-17 anos	184	2023
Refeição escolar	Programa Macedo Educar - Alimentação Escolar	Alimentação escolar - apoios alargados a alunos do 3.º escalão ASE (desconto de 25% na refeição).	1	U (Universal)	3-5 anos	7	2023/24
			1	U (Universal)	6-17 anos	62	2023/24

Dimensão	Designação da Medida	Descrição	Área de Intervenção da Medida	Crianças abrangidas			Ano
				Tipologia	Escalão Etário	N.º	
Refeição escolar	Suplemento alimentar	Atribuição de suplemento alimentar, assegurando o lanche, no período da manhã e da tarde, a crianças sinalizadas pelo Agrupamento de Escolas (escalões A, B e C da ASE).	1	U (Universal)	6-17 anos	10	2023/24
Alimentação saudável	Apoio alimentar - Férias Escolares	Acesso efetivo a refeições nas férias escolares a crianças do escalão A da ASE (50% de desconto).	1	NU (Não Universal)	3-5 anos	39	2023
				NU (Não Universal)	6-17 anos	33	2023
		Acesso efetivo a refeições nas férias escolares a crianças do escalão B da ASE (25% de desconto).	1	U (Universal)	3-5 anos	32	2023
				U (Universal)	6-17 anos	56	2023
Habituação	Programa Macedo Habitar - Apoio Social ao Arrendamento	Consiste na atribuição de um subsídio destinado a compartilhar o pagamento mensal da renda a famílias de estratos sociais desfavorecidos, no âmbito de contratos de arrendamento para habitação em regime de renda livre.	6	NU (Não Universal)	0-17 anos	17	2023
Habituação	Programa Macedo Habitar - Apoio à Recuperação e Reabilitação de Habitações Degradadas	Atribuição de apoio pecuniário às famílias, em situação de vulnerabilidade socioeconómica, na recuperação e/ou reabilitação da habitação própria permanente.	4	NU (Não Universal)	0-17 anos	2	2023

Agrupamento de Escolas de Macedo de Cavaleiros (AEMC) Câmara Municipal de Macedo de Cavaleiros

Dimensão	Designação da Medida	Descrição	Área de Intervenção da Medida	Crianças abrangidas			Ano
				Tipologia	Escalão Etário	N.º	
Educação	Yoga com estórias	Promover a prática de yoga, na perspetiva de favorecer a tomada de consciência corporal, melhorar a flexibilidade, estimular a concentração, a calma e o relaxamento do corpo e da mente.	4	U (Universal)	3-5 anos	250	2023/24
Educação	Blocos de consciência fonológica	Atividade de treino da consciência fonológica em idade pré-escolar, com vista à promoção de aquisição de competências no processo de leitura e escrita nas idades escolares.	4	U (Universal)	3-5 anos	124	2023/24
Educação	Transição de ciclo - 1.º Ano EB	Promover a adaptação dos alunos no processo de transição do pré-escolar para o 1º ciclo; contribuir para a redução de stress/ansiedade, proporcionando momentos de bem-estar.	4	U (Universal)	3-5 anos	90	2023/24
Educação	Programas de promoção competências e aprendizagem socioemocional	Realização de uma diversidade de atividades de promoção de competências e aprendizagem socioemocional, ajustadas aos diferentes níveis de escolaridade dos alunos, que intentam favorecer a concentração, impulsionar um ajustamento emocional e comportamental, aumentar a capacidade realização académica e contribuir para um ambiente escolar mais positivo, assente no desenvolvimento da autoconsciência, consciência social, autocontrolo, relacionamento interpessoal e tomadas de decisão responsáveis.					
		Programa Interage	4	U (Universal)	6-17 anos	99	2023/24
		Programa Calmamente	4	U (Universal)	6-17 anos	192	2023/24
		Programa Ser Capaz	4	U (Universal)	6-17 anos	96	2023/24
Educação	Respira e acalma	Programa "Devagar se vai ao longe"	4	U (Universal)	6-17 anos	86	2023/24
		Consiste na introdução da prática de «Mindfulness» na escola para potenciar o crescimento saudável das crianças e o desenvolvimento de sentimentos de gratidão, compaixão, amor e uma maior consciência de si mesmas.	4	U (Universal)	6-17 anos	91	2023/24

Agrupamento de Escolas de Macedo de Cavaleiros (AEMC)
Câmara Municipal de Macedo de Cavaleiros

Dimensão	Designação da Medida	Descrição	Área de Intervenção da Medida	Crianças abrangidas			Ano
				Tipologia	Escalão Etário	N.º	
Educação	Consciência Fonológica	Dirigida a crianças do 1º e 2º anos do 1º Ciclo EB, é iniciada mediante de uma avaliação prévia dos diferentes níveis de consciência fonológica e desenvolvida através do estímulo da habilidade das crianças na atenção aos sons e a sua relação com a aprendizagem das letras e das palavras.	4	U (Universal)	6-17 anos	190	2023/24
Educação	Transição de ciclo - 5º ano	Esta atividade é dirigida aos alunos do 4.º ano e pretende desenvolver a autonomia, organização e planeamento nos métodos de estudo, bem como promover regulação emocional.	4	U (Universal)	6-17 anos	82	2023/24
Educação	Programa Sarilhos do Amarelo	Este programa constitui uma oportunidade para trabalhar com as crianças um leque de estratégias de aprendizagem e de processos de autorregulação, capacitando-as para aprender a aprender e, desta forma, promover o futuro sucesso escolar.	4	U (Universal)	6-17 anos	76	2023/25
Educação	Sarilhos Continuam – Programa Sarilhos do Amarelo	Consiste em abordar temas relacionados com a transição e adaptação ao 2.º ciclo, promovendo competências de autorregulação da aprendizagem e reforçando a importância da autonomia neste processo de mudança. Pretende-se que os alunos transfiram as aprendizagens do programa para as atividades escolares, favorecendo uma adaptação bem-sucedida na transição de nível de escolaridade.	4	U (Universal)	6-17 anos	102	2023/24
Educação	Melhor estudar para o sucesso alcançar	Promover a aprendizagem e o sucesso escolar capacitando os alunos de métodos e técnicas de estudo que lhes permitam otimizar as suas capacidades.	4	U (Universal)	6-17 anos	210	2023/24

Agrupamento de Escolas de Macedo de Cavaleiros (AEMC) Câmara Municipal de Macedo de Cavaleiros

Dimensão	Designação da Medida	Descrição	Área de Intervenção da Medida	Crianças abrangidas			Ano
				Tipologia	Escalão Etário	N.º	
Educação	Orientação escolar e vocacional	Tem como finalidade conhecer os interesses, capacidades e potencialidades dos alunos, de forma a identificar as alternativas profissionais disponíveis e viáveis; e, simultaneamente, explorar o seu autoconhecimento, de forma a ajudar a decidir qual o caminho a seguir no futuro.	4	U (Universal)	6-17 anos	74	2023/24
Educação	Experiências Vocacionais na Comunidade	O PIEF, Programa Integrado de Educação e Formação, contempla, desde o ano letivo de 2022/2023 a disciplina de Experiências Vocacionais na Comunidade que se traduz num estágio que os alunos realizam na comunidade através de protocolos estabelecidos entre o AEMC e as entidades colaboradoras.					
		Estágio realizado nas Juntas de Freguesia das áreas de residência dos alunos, englobando um total de cinco autarquias e o Centro Hípico de Grijó.	1	U (Universal)	6-17 anos	13	2022/23
		Estágio a decorrer na Associação Humanitária dos Bombeiros Voluntários de Macedo de Cavaleiros.	1	U (Universal)	6-17 anos	11	2023/24
Educação	Método Ubuntu	Desenvolvimento de cinco competências-chave, centrais do desenvolvimento humano, em duas etapas: 1ª - competências pessoais – autoconhecimento, autoconfiança e resiliência; 2ª - competências sociais e relacionais – empatia e serviço.	4	U (Universal)	6-17 anos	30	2022/23
Educação	Programa de Educação para a Cidadania – “Achimpa” – 3º ciclo	O “Achimpa” é um programa de educação para a cidadania desenvolvido pela Associação Unificar que tem como objetivo, por um lado, promover a consciência cívica e as competências socioemocionais dos alunos, assim como promover o envolvimento e participação dos alunos através da criação de clubes de cidadania e de fóruns de discussão junto de docentes e equipas educativas. É um programa piloto, constituído por 16 sessões semanais de 45 minutos, direcionado para turmas do 3º ciclo, recorrendo a uma aprendizagem ativa e a uma metodologia dinâmica através da realização de exercícios de reflexão, atividades grupais, debates e visualização de vídeos.					
			4	U (Universal)	6-17 anos	97	2022/23

Agrupamento de Escolas de Macedo de Cavaleiros (AEMC) Câmara Municipal de Macedo de Cavaleiros

Dimensão	Designação da Medida	Descrição	Área de Intervenção da Medida	Crianças abrangidas			Ano
				Tipologia	Escalão Etário	N.º	
Educação	AMEI - Apoio Municipal à Educação e Inclusão	Equipa multidisciplinar para a promoção da inclusão e do sucesso educativo					
		Psicologia - apoio psicológico e psicopedagógico.	4	U (Universal)	6-17 anos	107	2023/24
		Fisioterapia - exercícios de relaxamento e aumento do tónus muscular.	4	U (Universal)	6-17 anos	5	2023/24
		Terapia da fala- exercícios de desenvolvimento da linguagem e adaptação às atividades diárias.	4	U (Universal)	6-17 anos	6	2023/24
		Psicomotricidade - exercícios de desenvolvimento da motricidade global, atenção e concentração.	4	U (Universal)	6-17 anos	6	2023/24
Saúde	Sessões sobre a ansiedade	Realização de sessões com o objetivo de dotar os alunos de conhecimentos de identificação dos sinais inerentes à ansiedade, assim como de estratégias de redução e de autocontrolo nas diversas situações.	1	U (Universal)	6-17 anos	348	2023/24
Saúde	Rastreio visual	Realização de rastreios visuais, na perspetiva de assegurar uma boa acuidade visual dos alunos e ainda disponibilizar ajudas técnicas (designadamente óculos graduados) a alunos provenientes de agregados familiares em situação de vulnerabilidade socioeconómica.	2	U (Universal)	6-17 anos	513	2022/23

Comissão de Proteção de Crianças e Jovens de Macedo de Cavaleiros

Dimensão	Designação da Medida	Descrição	Área de Intervenção da Medida	Crianças abrangidas			Ano
				Tipologia	Escalão Etário	N.º	
Saúde	Prevenção e combate à violência e toxicod dependência	Realização de ações de sensibilização no âmbito da prevenção e combate à violência e toxicod dependência em contexto escolar.	1	U (Universal)	6-17 anos	200	2023
Educação	Educação para a cidadania, consciência social e práticas existentes	Ações de sensibilização sobre a intervenção das ECMIJ / CPCJ na atuação em situações e perigo em contexto escolar.	1	U (Universal)	6-17 anos	300	2023
Educação	Formação parental	Ações de informação e sensibilização sobre a parentalidade, as suas competências e desafios.	1	U (Universal)	6-17 anos	100	2023
Educação	Instrumentos de suporte às famílias	Elaboração de guias informativos sobre os recursos disponíveis e respostas de encaminhamento de famílias em situação de vulnerabilidades para os serviços adequados.	1	NU (Não Universal)	6-17 anos	187	2023/24
Educação	Equipa de planeamento e intervenção	Dinâmica de articulação com a Escola para a definição de estratégias de intervenção em situações de risco.	1	U (Universal)	6-17 anos		Prevista no ano letivo 2023/24

CSIF Zona Nascente
Junta de Freguesia de Lagoa

Dimensão	Designação da Medida	Descrição	Área de Intervenção da Medida	Crianças abrangidas			Ano
				Tipologia	Escalão Etário	N.º	
Educação	Apoio ao Estudo	Serviço prestado pela Freguesia no apoio à realização das tarefas escolares e ao estudo para a realização das provas de avaliação.	1	U (Universal)	6-17 anos	18	2023/24
Educação	Voucher Escolar (material escolar)	Atribuição de apoio pecuniário, no início do ano letivo, para a aquisição de material escolar.	7	U (Universal)	6-17 anos	18	2023
Atividades extracurriculares	Atividades de dinâmica comunitária	ATL - Atividades de tempos livres para as crianças em tempo de férias escolares	U (Universal)	3-5 anos	2	2023	
		Atribuição de presentes no Natal		6-17 anos	18		
		Atividades comunitárias de convívio e partilha de saberes e cuidados:		3-5 anos	2		
		- Concurso de Abóboras de Halloween; - Concerto do Natal; - Sessões Cinematográficas (deferida no tempo); - Passeios pedestres.		6-17 anos	18		
		Atividades desportivas para a promoção de hábitos de vida saudável:	U (Universal)	6-17 anos	18	2023	
		- Aulas de Ginástica; - Participação em torneios desportivos: Padel; Futsal; - Sessões de prática desportiva: Basquetebol; Ténis.					

CSIF Zona Nascente Junta de Freguesia de Lombo

Dimensão	Designação da Medida	Descrição	Área de Intervenção da Medida	Crianças abrangidas			Ano
				Tipologia	Escalão Etário	N.º	
Educação	Apoio à aquisição de material escolar	Atribuição de vales de oferta para compra de material escolar.	7	U (Universal)	3-5 anos 6-17 anos	2 9	2023
Atividades extracurriculares	Concerto com MoviCantaBebé	Atividade de animação aberta à participação de crianças da freguesia e de outras comunidades.		U (Universal)	3-5 anos	20	2023
Atividades extracurriculares	Atividades Lúdicas	Atelier de expressão plástica.		U (Universal)	3-5 anos	3	2023
Saúde	Serviço de Enfermagem	Acesso efetivo e gratuito ao serviço comunitário de enfermagem (com periodicidade bissemanal).		U (Universal)	0-17 anos		

CSIF Zona Nascente Junta de Freguesia de Peredo

Dimensão	Designação da Medida	Descrição	Área de Intervenção da Medida	Crianças abrangidas			Ano
				Tipologia	Escalão Etário	N.º	
Atividades extracurriculares	MONTESSONOROS – Projeto artístico-musical	Este projeto mensal visa dinamizar a comunidade local através de sessões artístico-culturais com o objetivo de recriar tradições e ir em busca das raízes, memórias e costumes, aproximando gerações de famílias e ilustres desconhecidos. Promovendo – através da música, da musicoterapia, da poesia, do teatro, das artes plásticas e visuais, de histórias e memórias e oficinas diversas, o bem-estar, o combate ao isolamento e exclusão social, o desenvolvimento cognitivo, emocional, social e cultural.		U (Universal)	0-2 anos 3-5 anos 6-17 anos	6 4 9	2023
Atividades extracurriculares	Presentes no Natal para a promoção do desenvolvimento natural e das habilidades das crianças	Esta medida tem como objetivo, através da atribuição de presentes de Natal às crianças (dos 0 aos 12 anos) da comunidade da freguesia, a oferta de material didático relacionado com a Pedagogia Montessori.		U (Universal)	0-2 anos 3-5 anos 6-17 anos	6 4 9	2023

CSIF Rio Macedo
Junta de Freguesia de Arcas

Dimensão	Designação da Medida	Descrição	Área de Intervenção da Medida	Crianças abrangidas			Ano
				Tipologia	Escalão Etário	N.º	
Educação	Cheque Escolar	Atribuição de apoio pecuniário para a aquisição de material escolar, concedido às crianças da Freguesia que frequentam o ensino obrigatório .	7	U (Universal)	6-17 anos	12	2023
Atividades extracurriculares	Viagem lúdico-recreativa	Realização de uma viagem à Cidade Natal de Perlim (Santa Maria da Feira), para promover o convívio descontraído e a diversão de miúdos e graúdos.		U (Universal)	6-17 anos	24	2022/23
Alimentação saudável	Cabaz Bebé	Atribuição de um "cabaz bebé" às famílias da Freguesia, com crianças recém-nascidas, composto por bens alimentares e produtos de higiene.		U (Universal)	0-17 anos	1	2023

CSIF Rio Macedo
Junta de Freguesia de Ferreira

Dimensão	Designação da Medida	Descrição	Área de Intervenção da Medida	Crianças abrangidas			Ano
				Tipologia	Escalão Etário	N.º	
Educação	Experiências Vocacionais na Comunidade	Realização de um estágio que integrou jovens da Freguesia, em mediante protocolo com o AEMC e integrado no Programa PIEF.	1	U (Universal)	6-17 anos	2	2022/23

Centro Social Nossa Senhora de Fátima

Dimensão	Designação da Medida	Descrição	Área de Intervenção da Medida	Crianças abrangidas			Ano
				Tipologia	Escalão Etário	N.º	
Primeira infância	Apoio pedagógico ao desenvolvimento da linguagem - Creche	Apoio concedido de forma individual e personalizada, pela Educadora de Infância em contexto de sala, a crianças com dificuldades no desenvolvimento da linguagem, através da estimulação e reforço do discurso e da linguagem durante realização das atividades.	1	U (Universal)	0-2 anos	1	2023
Primeira infância	Educação Inclusiva - Creche	Integração e apoio prioritário a crianças em situação de maior vulnerabilidade económica e social (conforme norma estatutária).	4	NU (Não Universal)	0-2 anos	9	2023
Primeira infância	Plano de Alimentação Saudável - Creche	Consiste na prática em implementar uma dieta alimentar com base em refeições completas, variadas e equilibradas para proporcionar a todas as crianças da creche a energia adequada e o seu bem-estar físico ao longo do dia.	5	U (Universal)	0-2 anos	58	2023
Educação	Apoio pedagógico ao desenvolvimento da linguagem - Pré-Escolar	Apoio concedido de forma individual e personalizada a crianças com dificuldades de aprendizagem, através da sua estimulação com recurso a atividades lúdicas e recreativas.	2	U (Universal)	3-5 anos	3	2023
				Subgrupos específicos: Crianças em acolhimento residencial	3-5 anos	2	2023
Educação	Intervenção Precoce	Apoio concedido de forma individual e personalizada a crianças com necessidades educativas especiais e/ou com deficiência.	3	Subgrupos específicos: Crianças com NEE e/ou com deficiência	3-5 anos	3	2023
Educação	Educação Inclusiva em contexto de CAR (Casa de Acolhimento Residencial)	Apoio concedido às crianças e jovens por uma equipa multidisciplinar de competência educativa e técnica – constituída por psicólogas, educadoras sociais, educadoras de infância e assistente social.	4	Subgrupos específicos: Crianças em acolhimento residencial	3-5 anos	2	2023
					6-17 anos	13	2023

Centro Social Nossa Senhora de Fátima

Dimensão	Designação da Medida	Descrição	Área de Intervenção da Medida	Crianças abrangidas			Ano
				Tipologia	Escalão Etário	N.º	
Educação	Educação Inclusiva - Pré-Escolar	Integração e apoio prioritário a crianças em situação de risco social (conforme norma estatutária).	5	NU (Não Universal)	3-5 anos	3	2023
Educação	Plano de Alimentação Saudável - Pré-Escolar	Consiste na prática em implementar uma dieta alimentar com base em refeições completas, variadas e equilibradas para proporcionar a todas as crianças e jovens a energia adequada e o seu bem-estar físico ao longo do dia.	6	U (Universal)	3-5 anos	73	2023
		Pré-Escolar - candidatura ao «Selo de Excelência PLS – Boas Práticas de Saúde» integrado no Plano Local de Saúde (PLS) da ULS do Nordeste.					
		CAR - Casa de Acolhimento Residencial - Pré-Escolar					
		CAR - Casa de Acolhimento Residencial - Escolaridade obrigatória	6	Subgrupos específicos: Crianças em acolhimento residencial	6-17 anos	13	2023
Educação	Medida do Plano CASA - Casa de Acolhimento Residencial (CAR)	Consiste na colocação de um docente que presta apoio individualizado ao estudo das crianças e jovens acolhidas na CAR. O estudo é também acompanhado por 3 educadoras sociais que as acompanham diariamente, esclarecendo dúvidas, apoiando na elaboração de trabalhos, métodos e hábitos de estudo, e ainda, numa perspetiva de consolidação do seu percurso pessoal e escolar, as apoiam no desenvolvimento das ferramentas necessárias à definição de projetos de vida.	1	Subgrupos específicos: Crianças em acolhimento residencial	6-17 anos	13	2023
		Disponibilização de todo o material necessário para o desenvolvimento das atividades escolares, desportivas, extracurriculares, (nomeadamente: natação, futsal, futebol, basquetebol e educação física).	7				

Centro Social Nossa Senhora de Fátima

Dimensão	Designação da Medida	Descrição	Área de Intervenção da Medida	Crianças abrangidas			Ano
				Tipologia	Escalão Etário	N.º	
Educação	Medida do Plano CASA - Casa de Acolhimento Residencial (CAR) <i>(continuação)</i>	Disponibilização de rede de Internet em todas as divisões da CAR; a sala de estudo está equipada com computadores ligados em rede e portáteis com Internet.	10	Subgrupos específicos: Crianças em acolhimento residencial	6-17 anos	13	2023
Atividades extracurriculares	Acredita em Ti, Dá Asas ao Teu Futuro – Plano de Atividades da CAR	Desenvolvimento de atividades de caráter lúdico-recreativo, formativo e desportivo (nomeadamente: cinema, hora do conto, ateliê de cozinha, artes plásticas, passeios, colónia de férias, festas comemorativas do Natal, Carnaval e Santos Populares e participação em mostras em certames e mostras de boas práticas).		Subgrupos específicos: Crianças em acolhimento residencial	3-5 anos 0-17 anos	2 13	 2023

Dimensão	Designação da Medida	Descrição	Área de Intervenção da Medida	Crianças abrangidas			Ano
				Tipologia	Escalão Etário	N.º	
Saúde	Intervenção Precoce	Acompanhamento das crianças dos 0/6 anos referenciadas no âmbito da intervenção precoce.	4	Subgrupos específicos: Crianças com NEE e/ou com deficiência	0-17 anos	25	2023
Saúde	Rastreios visuais	Realização de rastreios visuais a crianças com 2 e 4 anos de idade.	2	U (Universal)	0-17 anos	104	2023
Saúde	Saúde Escolar - Necessidades Específicas de Reabilitação	Encaminhamento de crianças com necessidades específicas de reabilitação (terapia da fala/saúde ocupacional), em articulação com a comunidade escolar.	3	U (Universal)	0-17 anos	sem informação	2023
Saúde	Saúde Escolar - Iniciativas formativas	Formação nas áreas: Sexualidade (afetos e sexualidade); Violência; Higiene corporal; Saúde oral; Educação postural; Alimentação; Exercício físico e Prevenção dos consumo de aditivos.		U (Universal)	6-17 anos	sem informação	2023
Saúde	Saúde Escolar - Rastreios odontológicos	Convocatória de crianças, com idades compreendidas entre os 3 e os 5 anos, para rastreio saúde oral.	2	U (Universal)	3-5 anos	sem informação	2023
Saúde	Saúde Escolar - Cheques-dentista	Distribuição dos cheques-dentista a crianças com 4, 7, 10, 13, 16 e 18 anos.	3	U (Universal)	0-17 anos	345	2023
Saúde	Saúde Escolar - Medidas preventivas no âmbito da saúde oral	Aplicação de verniz de fluor às crianças 4 anos.	3	U (Universal)	3-5 anos	93	2023
Saúde	Núcleo de apoio a crianças e jovens em risco (NACJR)	Acompanhamento das crianças dos referenciadas ao Núcleo pela equipa multidisciplinar.	1	NU (Não Universal)	0-17 anos	20	2023
Alimentação saudável	Saúde Escolar - Projeto Lacheiras Saudáveis	Projeto dirigido a crianças do pré escolar e 1º ciclo.	2	NU (Não Universal)	0-17 anos	20	2023/24
Alimentação saudável	Projeto - Nutrição no Início de Vida	Desenvolvido pela equipa de apoio às famílias com crianças dos 0 aos 2 anos, consiste no encaminhamento de situações de vulnerabilidade para o serviço de nutrição.	1	NU (Não Universal)	0-17 anos	sem informação	2023