



# **Balanço Social 2015**

## **Relatório**



## Índice

<b>1. Introdução.....</b>	<b>4</b>
<b>2. Apresentação – O Município de Macedo de Cavaleiros .....</b>	<b>5</b>
<b>3. Balanço Social.....</b>	<b>7</b>
3.1. Contagem segundo vínculo e género .....	7
3.2. Contagem segundo escalão etário e género .....	8
3.3. Contagem segundo nível de antiguidade e género .....	9
3.4. Contagem segundo nível de escolaridade e género .....	10
3.5. Contagem segundo nacionalidade e género .....	11
3.6. Contagem de trabalhadores portadores de deficiência por escalão etário e género.....	12
3.7. Contagem dos trabalhadores admitidos /regressados .....	13
3.8. Contagem das saídas segundo motivo e género .....	14
3.9. Contagem dos postos de trabalho previstos e não ocupados durante o ano por cargo/carreira segundo a dificuldade de recrutamento.....	15
3.10. Contagem das mudanças de situação .....	15
3.11. Contagem horas trabalho noturno, normal e extraordinário .....	16
3.12. Contagem horas trabalho extraordinário diurno e noturno segundo o género .....	16
3.13. Contagem horas em dias descanso semana.....	16
3.14. Contagem dos dias de ausência .....	17
3.15. Encargos e Prestações Sociais .....	18
3.15.1. Encargos com pessoal durante o ano.....	18
3.15.2. Suplementos remuneratórios .....	18
3.15.3. Prestações sociais .....	19
3.15.4. Benefícios de apoio social.....	19
3.16. Higiene e Segurança .....	20
3.16.1. Contagem dos acidentes de trabalho e de dias de trabalho perdidos com baixa por género (no local de trabalho).....	20
3.16.2. Contagem dos acidentes de trabalho e de dias de trabalho perdidos com baixa por género (in itinere) 21	
3.16.3. Contagem dos casos de incapacidade declarados durante o ano relativamente aos trabalhadores vítimas de acidentes de trabalho.....	21



3.16.4.	<i>Contagem das situações participadas e confirmadas de doença profissional e de dias de trabalho perdidos</i>	22
3.16.5.	<i>Contagem das atividades de medicina no trabalho e respetivos encargos.....</i>	22
3.16.6.	<i>Contagem das intervenções das comissões de segurança e saúde no trabalho por tipo.....</i>	22
3.16.7.	<i>Contagem dos trabalhadores sujeitos a ações de reintegração profissional em resultado de acidentes de trabalho ou doença incapacitante .....</i>	23
3.16.8.	<i>Contagem das ações de formação e sensibilização em matéria de segurança e saúde no trabalho</i>	23
3.16.9.	<i>Custos com a prevenção de acidentes e doenças profissionais.....</i>	23
3.17.	<i>Formação Profissional .....</i>	24
3.17.1.	<i>Contagem das ações de formação profissional por tipo segundo a duração da ação.....</i>	24
3.17.2.	<i>Contagem dos participantes em ações de formação profissional por cargo/carreira segundo o tipo de ação .....</i>	24
3.17.3.	<i>Contagem das horas despendidas em ações de formação profissional por cargo/carreira segundo o tipo de ação.....</i>	24
3.17.4.	<i>Despesas anuais com formação profissional.....</i>	25
3.18.	<i>Relações profissionais.....</i>	25
3.18.1.	<i>Relações profissionais.....</i>	25
3.18.2.	<i>Disciplina.....</i>	26
3.19.	<i>Eleitos locais .....</i>	26
3.20.	<i>Gabinetes de apoio pessoal.....</i>	27
3.21.	<i>Dirigentes e equiparados.....</i>	27



## **1. Introdução**

O Município de Macedo de Cavaleiros, em cumprimento do estabelecido no Decreto-Lei n.º 190/96 de 9 de outubro, apresenta o Balanço Social de 2015.

O Balanço Social do Município de Macedo de Cavaleiros reporta-se a 31 de dezembro de 2015, caracterizando-se como um instrumento de caracterização dos recursos humanos ao serviço da autarquia, de planeamento e gestão de recursos de carácter privilegiado, face à pertinência da informação contida e importância da mesma na fundamentação da tomada de decisão dos responsáveis.

O Balanço Social foi estabelecido através do Decreto-Lei n.º 155/92, de 28 de julho para os organismos autónomos da Administração Pública, tornando-se obrigatório pelo Decreto-Lei n.º 190/96 de 9 de outubro aos serviços e organismos com 50 ou mais trabalhadores.

Macedo de Cavaleiros, 15 de março de 2016

## **2. Apresentação – O Município de Macedo de Cavaleiros**

É o mais jovem concelho do Nordeste Transmontano, nascido apenas em 1853, quando a sua sede não ultrapassava, ainda, a categoria de aldeia. Por mercê de D. Luís I, haveria de receber o título de Vila, dez anos após a constituição do novo concelho. Pese embora esta história recente, a remota aldeia de Macedo do séc. XIX, que no primeiro quartel do séc. XVIII, no reinado de D. João V, passara a ser reguengo real, alcandorou-se, em 1999, à categoria de cidade. Um percurso demonstrativo da vitalidade de um território que, não obstante a sua aparente juventude, ostenta uma História marcada a ancestralidade.

O nome de Macedo resulta da designação de terra fértil para maçãs, em português medieval (“villar de masaedo”, “sam pedro de maçaedo” ou “aldeya de maçaedo” no séc. XIII, ou “quintã de Macedo” no séc. XV). Já o topónimo original “dos Cavalleyros”, apostado presumivelmente a partir do séc. XIV, resultará da posse do velho vilar por cavaleiros fidalgos, entre os quais Nuno Martins de Chacim, meirinho-mor de D. Afonso III e mordomo-mor de D. Dinis.

Ao nome do concelho surge inevitavelmente associado o ato heróico de Martim Gonçalves de Macedo, na Batalha de Aljubarrota. A 14 de agosto de 1385, o Mestre de Avis, futuro Rei de Portugal, é atacado por Álvaro Gonçalves de Sandoval e, ao receber um golpe do castelhano, cai por terra. Apercebendo-se, o cavaleiro Martim Gonçalves de Macedo, desfere golpe fatal ao castelhano e levanta o Mestre de Avis do chão, salvando assim, a vida ao futuro Rei e a própria nacionalidade. Já Rei, D. João I reconheceu e gratificou Martim Gonçalves de Macedo, passando o brasão de armas dos “Macedo” a incluir um braço vestido de azul, com uma maça de armas de prata.

Mas o território concelhio inclui um vasto leque de vestígios que alcançam épocas remotas, desde a Pré-História recente, passando pela incontornável presença dos Zelas na Idade do Ferro ou pela continuidade de povoamento em época Romana e, posteriormente, no período da permanência Sueva ou Visigoda ou na já mencionada Idade Média. Daqui resulta uma distribuição heterogénea de monumentos, abarcando desde a Arte Rupestre, vestígios de calçadas e miliários Romanos, povoados romanizados, pontes medievais, arquitetura religiosa... A riqueza patrimonial do concelho de Macedo de Cavaleiros não se resume apenas ao material, sendo extensível ao incontornável património imaterial, cujos ícones mais representativos podem encontrar-se nos Caretos de Podence ou nos Pauliteiros de Salselas, ou ainda nos tesouros gastronómicos e tradicionais que abundam no concelho perpetuados de geração em geração.



De igual forma, a situação geográfica do concelho traduz-se por uma paisagem constituída por um mosaico diversificado, alternando entre as altitudes da Serra da Nogueira ou da Serra de Bornes, e a Depressão de Macedo ou o Vale do Sabor. Com uma vasta área integrada na Rede Natura 2000, destaca-se, inevitavelmente, a Paisagem Protegida da Albufeira do Azibo, cujas praias ostentam, de forma consecutiva, a Bandeira Azul e tendo a Praia da Ribeira sido eleita como uma das 7 Maravilhas – Praias de Portugal, a única a receber o galardão a norte do Tejo. De igual forma, é de destacar o Maciço de Morais, um caso de singularidade no universo da Geologia, assim como na criação de um ecossistema extraordinário de plantas raras.

As condições climáticas fazem do concelho um produtor de excelência de uma variedade extensa de bens agropecuários e cinegéticos, onde têm particular destaque os vinhos, os cereais, as carnes de bovino, ovino e caprino, o azeite, a castanha, a batata, o mel, a caça, o fumeiro e diversos produtos frutícolas.

A já mencionada vitalidade do território e das suas gentes tem reflexo em eventos únicos, já com tradição, como o Entrudo Chocalheiro, a Feira da Caça e do Turismo, as Festas de São Pedro, o Festival Internacional de Música Tradicional ou a Cidade Natal.

De acordo com o Censos de 2011, apresenta uma população de 15844 habitantes, correspondente a uma densidade populacional de 22,7 habitantes/Km<sup>2</sup>. No que se refere à distribuição da população ativa pelos três setores de atividade, existe uma afetação maioritária ao setor terciário (58%), face aos setores secundário (22%) e primário (20%). Relativamente a este último, apesar de ter vindo a sofrer uma redução progressiva, continua a apresentar um peso considerável.

Este é, assim, um concelho recente, com pouco mais de século e meio de existência, que se estende por uma área de 699,3 km<sup>2</sup>, composto por 30 Freguesias e Uniões de Freguesias, que agregam 67 localidades.

Administrativamente pertencente ao distrito de Bragança, com uma privilegiada localização central no Nordeste Trasmontano, fazendo fronteira com 7 dos restantes 11 concelhos, Macedo de Cavaleiros pode ostentar a designação de “Coração do Nordeste”, justo epíteto que alguém lhe atribuiu.


A 29 de junho assinala-se o Feriado Municipal.



### 3. Balanço Social


O Balanço Social do Município de Macedo de Cavaleiros reporta-se a 31 de dezembro de 2015, aqui apresentado em cumprimento do estabelecido no Decreto-Lei n.º 190/96 de 9 de outubro.

#### 3.1. Contagem segundo vínculo e género

 <b>Balanço Social 2015</b>											
Quadro 1 - Contagem Segundo Vínculo e Género											
Vínculo	S	Dirigente Superior	Dirigente Intermédio	Técnico Superior	Assistente Técnico	Assistente Operacional	Bombeiros	Informática	Polícia Municipal	Outros	Total
Comissão de Serviço	H		3							3	6
	M									1	1
	Total		3							4	7
CTFP por termo indeterminado	H			16	13	91		2		3	125
	M			18	29	48		2			97
	Total			34	42	139		4		3	222
CTFP a termo resolutivo Certo	H										0
	M										0
	Total										0
CTFP a termo resolutivo incerto	H			11							11
	M			12							12
	Total			23							23
Outra	H										0
	M			3				1			4
	Total			3				1			4
Total	H	0	3	27	13	91	0	2	0	6	142
	M	0	0	33	29	48	0	3	0	1	114
	Total	0	3	60	42	139	0	5	0	7	256

**Quadro 1** Contagem segundo vínculo e género


**3.2. Contagem segundo escalão etário e género**

 <b>Balanço Social 2015</b>											
<b>Quadro 2 - Contagem Segundo Escalão Etário e Género</b>											
Escalão Etário	S	Dirigente Superior	Dirigente Intermédio	Técnico Superior	Assistente Técnico	Assistente Operacional	Bombeiros	Informática	Polícia Municipal	Outros	Total
Menos de 20 Anos	H										0
	M										0
	Total										0
20-24	H										0
	M										0
	Total										0
25-29	H										0
	M			1							1
	Total			1							1
30-34	H			5	1	1		1			8
	M			3		8		1			12
	Total			8	1	9		2			20
35-39	H		1	8	2	8					19
	M			12	3	8					23
	Total		1	20	5	16					42
40-44	H			4	3	10				4	21
	M			10	5	5					20
	Total			14	8	15				4	41
45-49	H		1	6	2	13				1	23
	M			6	6	8		1			21
	Total		1	12	8	21		1		1	44
50-54	H		1			24		1			26
	M				8	9					17
	Total		1		8	33		1			43
55-59	H			3	4	22				1	30
	M			1	5	7		1		1	15
	Total			4	9	29		1		2	45
60-64	H			1	1	11					13
	M				2	3					5
	Total			1	3	14					18
65-69	H					2					2
	M										0
	Total					2					2
70 ou mais Anos	H										0
	M										0
	Total										0
Total	H	0	3	27	13	91	0	2	0	6	142
	M	0	0	33	29	48	0	3	0	1	114
	Total	0	3	60	42	139	0	5	0	7	256

**Quadro 2** Contagem segundo escalão etário e género




**3.3. Contagem segundo nível de antiguidade e género**

 <b>Balanço Social 2015</b>											
<b>Quadro 3 - Contagem segundo nível de Antiguidade e Género</b>											
		Dirigente Superior	Dirigente Intermédio	Técnico Superior	Assistente Técnico	Assistente Operacional	Bombeiros	Informática	Polícia Municipal	Outros	Total
Até 5 Anos	H			1						2	3
	M				1			1			2
	Total			1	1			1		2	5
5-9 Anos	H		1	16	5	15		1			38
	M			19	2	38					59
	Total		1	35	7	53		1			97
10-14 Anos	H		1	2	1	28				3	35
	M			7	9	1					17
	Total		1	9	10	29				3	52
15-19 Anos	H		1	5	3	11		1			21
	M			5	4	4		1			14
	Total		1	10	7	15		2			35
20-24 Anos	H					1					1
	M			1	4	3					8
	Total			1	4	4					9
25-29 Anos	H			1	1	13					15
	M				5	2		1		1	9
	Total			1	6	15		1		1	24
30-34 Anos	H			2	1	15					18
	M			1	4						5
	Total			3	5	15					23
35-39 Anos	H				2	8				1	11
	M										0
	Total				2	8				1	11
40 ou mais Anos	H										0
	M										0
	Total										0
Total	H	0	3	27	13	91	0	2	0	6	142
	M	0	0	33	29	48	0	3	0	1	114
	Total	0	3	60	42	139	0	5	0	7	256


**Quadro 3** Contagem segundo nível de antiguidade e género

**3.4. Contagem segundo nível de escolaridade e género**

 <b>Balanço Social 2015</b>											
<b>Quadro 4 - Contagem segundo nível Escolaridade e Género</b>											
Nível de Escolaridade	S	Dirigente Superior	Dirigente Intermédio	Técnico Superior	Assistente Técnico	Assistente Operacional	Bombeiros	Informática	Polícia Municipal	Outros	Total
Menos de 4 anos de Escolaridade	H										0
	M										0
	Total										0
4 Anos de Escolaridade	H					35					35
	M					6					6
	Total					41					41
6 Anos de Escolaridade	H				1	26					27
	M					9					9
	Total				1	35					36
9 Anos ou Equivalente	H				3	16					19
	M				1	9					10
	Total				4	25					29
11 Anos de Escolaridade	H				1	3		1			5
	M				3	1					4
	Total				4	4		1			9
12 Anos de Escolaridade (ou equivalente)	H			1	3	9		1		3	17
	M				16	18				1	35
	Total			1	19	27		1		4	52
Bacharelato	H			2	3						5
	M			2	1						3
	Total			4	4						8
Licenciatura	H		3	24	2	2				3	34
	M			31	8	5		2			46
	Total		3	55	10	7		2		3	80
Mestrado	H										0
	M							1			1
	Total							1			1
Doutoramento	H										0
	M										0
	Total										0
Total	H	0	3	27	13	91	0	2	0	6	142
	M	0	0	33	29	48	0	3	0	1	114
	Total	0	3	60	42	139	0	5	0	7	256


**Quadro 4** Contagem segundo nível de escolaridade e género

**3.5. Contagem segundo nacionalidade e género**

 <b>Balanço Social 2015</b>											
<b>Quadro 5 - Contagem segundo Nacionalidade e Género</b>											
Nacionalidade e Género	S	Dirigente Superior	Dirigente Intermédio	Técnico Superior	Assistente Técnico	Assistente Operacional	Bombeiros	Informática	Polícia Municipal	Outros	Total
União Europeia	H										0
	M										0
	Total										0
CPLP	H										0
	M										0
	Total										0
Outros	H										0
	M										0
	Total										0
Total	H	0	0	0	0	0	0	0	0	0	0
	M	0	0	0	0	0	0	0	0	0	0
	Total	0	0	0	0	0	0	0	0	0	0


**Quadro 5** Contagem segundo nacionalidade e género

**3.6. Contagem de trabalhadores portadores de deficiência por escalão etário e género**

 <b>Balanço Social 2015</b>											
<b>Quadro 6 - Contagem defic. escalão etário e género</b>											
Contagem defic. escalão etário e género	S	Dirigente Superior	Dirigente Intermédio	Técnico Superior	Assistente Técnico	Assistente Operacional	Bombeiros	Informática	Polícia Municipal	Outros	Total
Menos de 18 Anos	H										0
	M										0
	Total										0
18-24	H										0
	M										0
	Total										0
25-29	H										0
	M										0
	Total										0
30-34	H										0
	M					1					1
	Total					1					1
35-39	H										0
	M										0
	Total										0
40-44	H					3					3
	M				1						1
	Total				1	3					4
45-49	H					1					1
	M					1					1
	Total					2					2
50-54	H					2					2
	M				1	1					2
	Total				1	3					4
55-59	H										0
	M									1	1
	Total									1	1
60-64	H					2					2
	M										0
	Total					2					2
65-69	H										0
	M										0
	Total										0
70 ou mais Anos	H										0
	M										0
	Total										0
Total	H	0	0	0	0	8	0	0	0	0	8
	M	0	0	0	2	3	0	0	0	1	6
	Total	0	0	0	2	11	0	0	0	1	14


**Quadro 6** Contagem de trabalhadores portadores de deficiência por escalão etário e género

**3.7. Contagem dos trabalhadores admitidos /regressados**

 <b>Balanço Social 2015</b>											
<b>Quadro 7 - Contagem Admitidos/Regressados</b>											
Contagem Admitidos/Regressados	S	Dirigente Superior	Dirigente Intermédio	Técnico Superior	Assistente Técnico	Assistente Operacional	Bombeiros	Informática	Polícia Municipal	Outros	Total
Procedimento Concursal	H										0
	M				1						1
	Total				1						1
Cedência de interesse público	H										0
	M										0
	Total										0
Mobilidade interna a órgãos de provim	H					1					1
	M			1				1			2
	Total			1		1		1			3
Regresso de Licença	H					1					1
	M										0
	Total					1					1
Comissão de Serviço	H									1	1
	M										0
	Total									1	1
CEAGP/CEAGPA	H										0
	M										0
	Total										0
Outras Situações	H			1							1
	M										0
	Total			1							1
Total	H	0	0	1	0	2	0	0	0	1	4
	M	0	0	1	1	0	0	1	0	0	3
	Total	0	0	2	1	2	0	1	0	1	7


**Quadro 7** Contagem dos trabalhadores admitidos/regressados

**3.8. Contagem das saídas segundo motivo e género**

 <b>Balanço Social 2015</b>											
<b>Quadro 8 - Contagem das saídas segundo motivo e género</b>											
Motivo das Saídas	S	Dirigente Superior	Dirigente Intermédio	Técnico Superior	Assistente Técnico	Assistente Operacional	Bombeiros	Informática	Polícia Municipal	Outros	Total
Caducidade	H										0
	M										0
	Total										0
Revogação (mútuo acordo)	H										0
	M										0
	Total										0
Resolução ou Exoneração (iniciativa do empregador)	H										0
	M										0
	Total										0
Resolução, Denúncia ou Exoneração (iniciativa do trabalhador)	H			1	1	2					4
	M										0
	Total			1	1	2					4
Sanção disciplinar	H										0
	M										0
	Total										0
Conclusão sem sucesso do período experimental	H										0
	M										0
	Total										0
Fim da situação de mobilidade interna	H			1							1
	M										0
	Total			1							1
Fim da situação de cedência de interesse público	H										0
	M										0
	Total										0
Morte	H										0
	M										0
	Total										0
Reforma/Aposentação	H		1			2					3
	M					1					1
	Total	0	1	0	0	3	0	0	0	0	4
Limite de idade	H										0
	M										0
	Total										0
Cessação da comissão de serviço	H										0
	M										0
	Total										0
Outros	H		1	2	1	1				1	6
	M			1	0	1					2
	Total		1	3	1	2				1	8
Total	H	0	2	4	2	4	0	0	0	1	14
	M	0	0	1	0	2	0	0	0	0	3
	Total	0	2	5	2	6	0	0	0	1	17


**Quadro 8** Contagem das saídas segundo motivo e género

### 3.9. Contagem dos postos de trabalho previstos e não ocupados durante o ano por cargo/carreira segundo a dificuldade de recrutamento

 <b>Balanço Social 2015</b>										
<b>Quadro 10 - Contagem dos postos de trabalho previstos e não ocupados durante o ano por cargo/carreira segundo a dificuldade de recrutamento</b>										
	Dirigente Superior	Dirigente Intermédio	Técnico Superior	Assistente Técnico	Assistente Operacional	Bombeiros	Informática	Polícia Municipal	Outros	Total
Não abertura de procedimento concursal			4							4
Impugnação do procedimento concursal										
Falta de aprovação do órgão executivo										
Procedimento concursal improcedente										
Procedimento concursal em desenvolvimento										
Total										4


**Quadro 9** Contagem dos postos de trabalho previstos e não ocupados

### 3.10. Contagem das mudanças de situação


<div> <b>Balanço Social 2015</b></div>											
Quadro 11 - Contagem das mudanças de situação											
Mudanças de situação		Dirigente Superior	Dirigente Intermédio	Técnico Superior	Assistente Técnico	Assistente Operacional	Bombeiros	Informática	Polícia Municipal	Outros	Total
Promoções (Carriras não revistas e carreiras subsistentes)	H										0
	M										0
	Total										0
Procedimento Concursal	H										0
	M										0
	Total										0
Consolidação da mobilidade na Categoria	H										0
	M										0
	Total										0
Alteração obrigatória do posicionamento remuneratório	H										0
	M										0
	Total										0
Alteração posicionamento remuneratório por opção gestionária (regra)	H										0
	M										0
	Total										0
Alteração posicionamento remuneratório por opção gestionária (excepção)	H										0
	M										0
	Total										0
Total	H	0	0	0	0	0	0	0	0	0	0
	M	0	0	0	0	0	0	0	0	0	0
	Total	0	0	0	0	0	0	0	0	0	0

**Quadro 10** Contagem das mudanças de situação


**3.11. Contagem horas trabalho noturno, normal e extraordinário**

 <b>Balanço Social 2015</b>		
Quadro 14.1 - Contagem horas trab.noct./normal extra		
Normal	H	5818
	M	
	Total	5818
Extraordinário	H	
	M	
	Total	0
Total	H	5818
	M	0
	Total	5818

**Quadro 11** Contagem horas trabalho noturno, normal e extraordinário**3.12. Contagem horas trabalho extraordinário diurno e noturno segundo o género**

 <b>Balanço Social 2015</b>		
Quadro 14.2 - Contagem horas trabalho extraordinária diurno e noturno segundo o género		
Extraordinário diurno	H	4125,5
	M	253,5
	Total	4379
Extraordinário noturno	H	
	M	
	Total	0
Total	H	4125,5
	M	253,5
	Total	4379


**Quadro 12** Contagem horas trabalho extraordinário diurno e noturno segundo o género**3.13. Contagem horas em dias descanso semana**

 <b>Balanço Social 2015</b>		
Quadro 14.3 - Contagem horas em dias descanso semana		
Descanso Semanal Obrigatório	H	8711,5
	M	1217
	Total	9928,5
Descanso Semanal Complementar	H	
	M	
	Total	0
Feriados	H	
	M	
	Total	0
Total	H	8711,5
	M	1217
	Total	9928,5

**Quadro 13** Contagem horas em dias descanso semana



**3.14. Contagem dos dias de ausência**


 <b>Balanço Social 2015</b>										
<b>Quadro 15 Contagem dos dias de ausência</b>										
Motivos		Dirigente Superior	Dirigente Intermédio	Técnico Superior	Assistente Técnico	Assistente Operacional	Bombeiros	Informática	Polícia Municipal	Total
Casamento	H									0
	M									0
	Total									0
Protecção na Parentalidade	H		4	137	44	26				211
	M			180	18	328				526
	Total		4	317	62	354				737
Falecimento de Familiar	H					17				17
	M			16	3	21			5	45
	Total			16	3	38			5	62
Doença	H			8	116	1430				1584
	M			210	120	319		6		659
	Total			218	236	1749		6		2243
Por acidente em serviço ou doença profissional	H					208				208
	M				123	148				271
	Total				123	356				479
Assistência a familiares	H		2	11	14	9				36
	M			17	20	8				45
	Total		2	28	34	17				81
Trabalhador Estudante	H									0
	M									0
	Total									0
Por conta do período de férias	H		7	54	24	82		6		178
	M			78	78	37		16		209
	Total		7	132	102	119		22		387
Com perda de vencimento	H									0
	M									0
	Total									0
Cumprimento de pena disciplinar	H									0
	M									0
	Total									0
Greve	H									0
	M									0
	Total									0
Injustificadas	H									0
	M									0
	Total									0
Outros	H		1	16	14	168		1		205
	M			10	24			3		37
	Total		1	26	38	168		4		242
Total	H	0	14	226	212	1940	0	7	0	2439
	M	0	0	511	411	836	0	25	0	1792
	Total	0	14	737	623	2776	0	32	0	4231

**Quadro 14 Contagem dos dias de ausência**

**3.15. Encargos e Prestações Sociais****3.15.1. Encargos com pessoal durante o ano**


 <b>Balanço Social 2015</b>	
<b>Quadro 18 - Encargos com pessoal durante o ano</b>	
Remuneração Base	3.014.895,22 €
Suplementos Remuneratórios	132.159,15 €
Prémios de Desempenho	
Prestações Sociais	371.731,89 €
Outros encargos com pessoal	874.680,12 €
<b>Total</b>	<b>4.393.466,38 €</b>

**Quadro 15** Encargos com pessoal durante o ano**3.15.2. Suplementos remuneratórios**


 <b>Balanço Social 2015</b>	
<b>Quadro 18.1 - Suplementos Remuneratórios</b>	
Trabalho Extraordinário (diurno e nocturno)	20.028,19 €
Trabalho normal nocturno	5.921,35 €
Trabalho dias descanso Semanal, complementar e feriados (Não incluído em trabalho extr.)	56.231,77 €
Disponibilidade permanente	
Outros regimes especiais de prestação de trabalho	
Risco, penosidade ou insalubridade	
Fixação na periferia	
Trabalho por turnos	
Abono para falhas	5.981,28 €
Participação em reuniões	
Ajudas de custo	39.035,58 €
Representação	4.960,98 €
Secretariado	
Outros Suplementos remuneratórios	
<b>Total</b>	<b>132.159,15 €</b>

**Quadro 16** Suplementos remuneratórios

**3.15.3. Prestações sociais**


 <b>Balanço Social 2015</b>	
<b>Quadro 18.2 - Prestações Sociais</b>	
Abono de Família	13.445,73 €
Subsídios no âmbito da protecção da parentalidade	
Subsídios de educação especial	
Subsídio mensal vitalício	
Subsídio de refeição	246.524,88 €
Subsídio de funeral	
Subsídio por morte	
Benefícios Sociais	
Outras prestações Sociais	111.761,28 €
<b>Total</b>	<b>371.731,89 €</b>

**Quadro 17** Prestações sociais**3.15.4. Benefícios de apoio social**

 <b>Balanço social 2015</b>	
<b>Quadro 18.2.1 - Benefícios de apoio Social</b>	
Grupos desportivos / casa de pessoal (ou equivalente)	
Refeitórios	
Subsídio de frequência de creche e de educação pré-escolar	
Colónias de férias	
Subsídio de estudos	
Apoio Socioeconómico	
Outros benefícios sociais	
<b>Total</b>	<b>0,00 €</b>


**Quadro 18** Benefícios de apoio social

**3.16. Higiene e Segurança****3.16.1. Contagem dos acidentes de trabalho e de dias de trabalho perdidos com baixa por género (no local de trabalho)**

 <b>Balanço Social 2015</b>						
<b>Quadro 19.1 - Contagem dos acidentes de trabalho e de dias de trabalho perdidos com baixa por género (No local de trabalho)</b>						
		Total	1 a 3 dias de baixa	4 a 30 dias de baixa	Superior a 30 dias de baixa	Mortais
Nº total de acidentes	H	9				0
	M	3				
	Total	12				0
Nº de acidentes com baixa	H			7	1	
	M			2	1	
	Total		0	9	2	
Nº de dias de trabalho perdidos por acidentes ocorridos no ano	H			65	58	
	M			36	83	
	Total		0	101	141	
Nº de dias de trabalho perdidos por acidentes ocorridos em anos anteriores	H		5	745	2121	
	M		5	243	643	
	Total		10	988	2764	


**Quadro 19** Contagem dos acidentes de trabalho e de dias de trabalho perdidos com baixa

### 3.16.2. Contagem dos acidentes de trabalho e de dias de trabalho perdidos com baixa por género (in itinere)

 <b>Balanço Social 2015</b>						
<b>Quadro 19.2 - Contagem dos acidentes de trabalho e de dias de trabalho perdidos com baixa por género (In itinere)</b>						
		Total	1 a 3 dias de baixa	4 a 30 dias de baixa	Superior a 30 dias de baixa	Mortais
Nº total de acidentes	H					
	M					
	Total	0				0
Nº de acidentes com baixa	H					
	M					
	Total		0	0	1	
Nº de dias de trabalho perdidos por acidentes ocorridos no ano	H					
	M				95	
	Total		0	0	95	
Nº de dias de trabalho perdidos por acidentes ocorridos em anos anteriores	H					
	M					
	Total		0	0	0	


**Quadro 20** Contagem dos acidentes de trabalho e de dias de trabalho perdidos com baixa por género (in itinere)

### 3.16.3. Contagem dos casos de incapacidade declarados durante o ano relativamente aos trabalhadores vítimas de acidentes de trabalho

 <b>Balanço social 2015</b>	
<b>Quadro 20- Contagem dos casos de incapacidade declarados durante o ano relativamente aos trabalhadores vítimas de acidentes de trabalho</b>	
Casos de incapacidade permanente absoluta para o trabalho habitual	
Casos de incapacidade permanente parcial	
Casos de incapacidade permanente absoluta para o trabalho habitual	
Casos de incapacidade temporária e absoluta	11
Casos de incapacidade temporária e parcial	
Total	11


**Quadro 21** Contagem dos casos de incapacidade declarados durante o ano relativamente aos trabalhadores vítimas de acidentes de trabalho

**3.16.4. Contagem das situações participadas e confirmadas de doença profissional e de dias de trabalho perdidos**

	<b>Balanço Social 2015</b>
Quadro 21- Contagem das situações participadas e confirmadas de doença profissional e de dias de trabalho perdidos	
Sem doenças profissionais a mostrar	


**Quadro 22** Contagem das situações participadas e confirmadas de doença profissional e de dias de trabalho perdidos

**3.16.5. Contagem das atividades de medicina no trabalho e respetivos encargos**

	<b>Balanço Social 2015</b>	
<b>Quadro 22 Contagem das atividades de medicina no trabalho e respetivos encargos</b>		
	Numero	Total(euros)
Total dos exames médicos efetuados	95	
Exames de admissão		
Exames periódicos	95	
Exames ocasionais e complementares		
Exames de cessação de funções		
Despesas com medicina no trabalho		
Visitas aos postos de trabalho		


**Quadro 23** Contagem das atividades de medicina no trabalho e respetivos encargos

**3.16.6. Contagem das intervenções das comissões de segurança e saúde no trabalho por tipo**

	<b>Balanço Social 2015</b>	
Quadro 23 Contagem das intervenções das comissões de segurança e saúde no trabalho por tipo		
Reunião da Comissão		
Visitas aos locais de trabalho		
Outros		
Total	0	


**Quadro 24** Contagem das intervenções das comissões de segurança e saúde no trabalho por tipo

**3.16.7. Contagem dos trabalhadores sujeitos a ações de reintegração profissional em resultado de acidentes de trabalho ou doença incapacitante**

 <b>Balanço Social 2015</b>	
Quadro 24 Contagem dos trabalhadores sujeitos a ações de reintegração profissional em resultado de acidentes de trabalho ou doença incapacitante	
Alteração das funções exercidas	
Formação Profissional	
Adaptação do posto de trabalho	
Alteração do regime de horário de trabalho	
Mobilidade Interna	
Total	0


**Quadro 25** Contagem dos trabalhadores sujeitos a ações de reintegração prof. res. de acidentes de trabalho ou doença incapacitante

**3.16.8. Contagem das ações de formação e sensibilização em matéria de segurança e saúde no trabalho**

 <b>Balanço Social 2015</b>	
Quadro 25 - Contagem das ações de formação e sensibilização em matéria de segurança e saúde no trabalho	
Ações realizadas durante o ano	
Trabalhadores abrangidos pelas ações realizadas	
Total	0


**Quadro 26** Contagem das ações de formação e sensibilização em matéria de segurança e saúde no trabalho

**3.16.9. Custos com a prevenção de acidentes e doenças profissionais**

 <b>Balanço Social 2015</b>	
Quadro 26 - Custos com a prevenção de acidentes e doenças profissionais	
Encargos de estrutura de medicina e segurança no trabalho	
Equipamentos de proteção	7.405,01 €
Formação em prevenção de riscos	
Outros custos com a prevenção de acidentes e doenças profissionais	

**Quadro 27** Custos com a prevenção de acidentes e doenças profissionais


**3.17. Formação Profissional****3.17.1. Contagem das ações de formação profissional por tipo segundo a duração da ação**

 <b>Balanço Social 2015</b>					
<b>Quadro 27 - Contagem das ações de formação profissional por tipo segundo a duração da ação</b>					
Ações	Menos de 30 Horas	De 30 a 59 Horas	De 60 a 119 Horas	120 Horas ou mais	Total
Nº total de ações	13	2		1	16
Nº total de ações internas					0
Nº de ações externas	13	2		1	16

**Quadro 28** Contagem das ações de formação profissional por tipo segundo a duração da ação**3.17.2. Contagem dos participantes em ações de formação profissional por cargo/carreira segundo o tipo de ação**

 <b>Balanço Social 2015</b>										
<b>Quadro 28 - Contagem dos participantes em ações de formação profissional por cargo / carreira segundo o tipo de ação</b>										
Participantes	Dirigente Superior	Dirigente Intermédio	Técnico Superior	Assistente Técnico	Assistente Operacional	Bombeiros	Informática	Polícia Municipal	Outros	Total
Nº de participantes em ações internas										0
Nº de participantes em ações externas		5	19	15			1		1	41
Nº Total de participantes	0	5	19	15	0	0	1	0	1	41


**Quadro 29** Contagem dos participantes em ações de formação profissional por cargo/carreira segundo o tipo de ação**3.17.3. Contagem das horas despendidas em ações de formação profissional por cargo/carreira segundo o tipo de ação**

 <b>Balanço social 2015</b>										
<b>Quadro 29 - Contagem das horas despendidas em ações de formação profissional por cargo / carreira segundo o tipo de ação</b>										
Horas ações	Dirigente Superior	Dirigente Intermédio	Técnico Superior	Assistente Técnico	Assistente Operacional	Bombeiros	Informática	Polícia Municipal	Outros	Total
Nº de horas em ações internas										0
Nº de horas em ações externas		252	446	295			35		21	1049
Nº Total de horas	0	252	446	295	0	0	35	0	21	1049


**Quadro 30** Contagem das horas despendidas em ações de formação profissional



**3.17.4. Despesas anuais com formação profissional**


 <b>Balanço social 2015</b>	
<b>Quadro 30 - Despesas anuais com formação profissional</b>	
Custos em acções internas	
Custos em acções externas	7.126,70 €
Total	7.126,70 €

**Quadro 31** Despesas anuais com formação profissional**3.18. Relações profissionais****3.18.1. Relações profissionais**


 <b>Balanço social 2015</b>	
<b>Quadro 31 - Relações Profissionais</b>	
Nº de trabalhadores sindicalizados	43
Nº de elementos pertencentes a comissão de trabalhadores	2
Total de votantes para a comissão de trabalhadores	

**Quadro 32** Relações profissionais

**3.18.2. Disciplina**


 <b>Balanço social 2015</b>	
<b>Quadro 32 - Disciplina</b>	
Processos transitados do ano anterior	0
Processos instaurados durante o ano	1
Processos transitados para o ano seguinte	0
Processos decididos-arquivados	0
Processos decididos-repreensão escrita	1
Processos decididos-multa	0
Processos decididos-suspensão	0
Processos decididos-despedimento por fato imputável ao trabalhador	0
Processos decididos-cessação da comissão de serviço	0

**Quadro 33** Disciplina**3.19. Eleitos locais**


 <b>Balanço social 2015</b>	
<b>Quadro 33 - Eleitos Locais</b>	
Regime permanência-tempo inteiro-Câmara Municipal- Presidente e vereadores	4
Regime permanência- meio tempo- Câmara Municipal- vereadores	0
Regime não permanência- Câmara Municipal	3
Regime não permanência- Assembleia Municipal	61

**Quadro 34** Eleitos locais

**3.20. Gabinetes de apoio pessoal**

 <b>Balanço Social 2015</b>				
<b>Quadro 34 - Gabinetes de Apoio Pessoal</b>				
	Do mapa de pessoal do Município	De outra entidade pública, com vínculo a Administração Pública	Sem vínculo à Administração Pública	Total
Chefe de Gabinete		1		1
Adjuntos				
Secretários	1		2	3
Total	1	1	2	4

**Quadro 35** Gabinetes de apoio pessoal**3.21. Dirigentes e equiparados**

 <b>Balanço Social 2015</b>							
<b>Quadro 35 - Dirigentes e equiparados</b>							
	Dirigente superior(diretor municipal/diretor delegado)	Dirigente intermédio de 1º grau (diretor de departamento municipal/diretor delegado)	Dirigente intermédio de 2º grau (chefe de divisão municipal)	Dirigente intermédio de 3º grau ou inferior	Chefe de equipa multidisciplinar(equiparado a diretor de departamento Municipal)	Chefe de equipa multidisciplinar(equiparado a chefe de divisão Municipal)	Total
Nº de cargos previstos em regulamento municipal			4				4
Nº de cargos providos em 31/12			2	1			3

**Quadro 36** Dirigentes e equiparados