

DEMONSTRAÇÃO DE RESULTADOS

ENTIDADE

M.M.C.

MUNICÍPIO DE MACEDO DE CAVALEIROS

Janeiro - Dezembro

ANO 2013

PÁG. 1

Código de Contas		Exercício	
		N	N - 1
61	Custos e perdas		
	Custos das mercadorias vendidas e das matérias consumidas:		
	Mercadorias		
	Matérias		
62	Fornecimentos e serviços externos:	6.739.306,74	7.020.560,09
	Custos com o pessoal:		
641+642	Remunerações	3.886.941,78	3.778.831,24
643 a 648	Encargos sociais	888.207,72	795.851,46
63	Transferências e subs. correntes concedidos e prestações sociais	4.775.149,50	4.574.682,70
66	Amortizações do exercício	1.120.459,97	1.063.731,78
67	Provisões do exercício	913.347,18	1.082.834,51
65	Outros custos operacionais	68.240,19	32.783,10
		30.267,05	41.873,86
	(A)	13.646.770,63	13.816.466,04
68	Custos e perdas financeiros	183.231,30	291.898,44
	(C)	13.830.001,93	14.108.364,48
69	Custos e perdas extraordinários	1.234.189,72	280.057,62
	(E)	15.064.191,65	14.388.422,10
88	Resultado líquido do exercício.....	313.224,35	1.384.974,76
	(X)	15.377.416,00	15.773.396,86
	Proveitos e ganhos		
	Vendas e prestações de serviços:		
7111	Venda de mercadorias		
7112+7113	Venda de produtos	506.295,90	542.450,01
712	Prestações de serviços	548.900,00	538.454,60
72	Impostos e taxas	1.055.195,90	1.080.904,61
(a)	Variação da produção	2.669.810,36	2.710.944,02
75	Trabalhos para a própria entidade		
73	Proveitos suplementares		
74	Transferências e subsídios obtidos	10.019.113,21	10.740.315,94
76	Outros proveitos e ganhos operacionais		
	(B)	13.744.119,47	14.532.164,57
78	Proveitos e ganhos financeiros	1.202.991,29	1.165.268,86
	(D)	14.947.110,76	15.697.433,43
79	Proveitos extraordinários	430.305,24	75.963,43
	(F)	15.377.416,00	15.773.396,86
Resumo:	Resultados Operacionais: (B - A)	97.348,84	715.698,53
	Resultados Financeiros: (D - B) - (C - A)	1.019.759,99	873.370,42
	Resultados Correntes: (D - C)	1.117.108,83	1.589.068,95
	Resultado Líquido do Exercício: (F - E)	313.224,35	1.384.974,76

ORÇÃO EXECUTIVO

Em 17 de Abril de 2014

ORÇÃO DELIBERATIVO

Em 29 de Abril de 2014

DEMONSTRAÇÃO DE RESULTADOS FINANCEIROS

ANO 2013

ENTIDADE

M.M.C.

MUNICÍPIO DE MACEDO DE CAVALEIROS


Janeiro - Dezembro

Pag. 1

CUSTOS E PERDAS	EXERCÍCIOS		PROVEITOS E GANHOS	EXERCÍCIOS	
	N	N - 1		N	N - 1
681 - JUROS SUPOSTOS	180.010,06	290.937,41	781 - JUROS OBTIDOS	291,40	1.574,04
682 - PERDAS EM ENTIDADES PARTICIPADAS			782 - GANHOS EM ENTIDADES PARTICIPADAS		
683 - AMORTIZAÇÕES DE INVESTIMENTOS EM IMÓVEIS			783 - RENDIMENTOS DE IMÓVEIS	1.202.699,89	1.163.694,82
684 - PROVISÕES PARA APLICAÇÕES FINANCEIRAS			784 - RENDIMENTOS DE PARTICIPAÇÕES DE CAPITAL		
685 - DIFERENÇAS DE CÂMBIO DESFAVORÁVEIS			785 - DIFERENÇAS DE CÂMBIO FAVORÁVEIS		
687 - PERDAS NA ALIENAÇÃO DE APLICAÇÕES DE TESOURARIA			786 - DESC. DE PTO. PAGAMENTO OBTIDOS		
688 - OUTROS CUSTOS E PERDAS FINANCEIRAS	3.221,24	961,03	787 - GANHOS NA ALIEN. APLIC. TESOURARIA		
RESULTADOS FINANCEIROS	1.019.759,99	873.370,42	788 - OUTROS PROV. E GANHOS FINANCEIROS		
Total	1.202.991,29	1.165.268,86	Total	1.202.991,29	1.165.268,86


ORGÃO EXECUTIVO

Em 17 de Abril de 2014



ORGÃO DELIBERATIVO

Em 29 de Abril de 2014



DEMONSTRAÇÃO DE RESULTADOS EXTRAORDINARIOS

ANO 2013

ENTIDADE M.M.C.

MUNICÍPIO DE MACEDO DE CAVALEIROS


Janeiro - Dezembro

Pag. 1

CUSTOS E PERDAS	EXERCÍCIOS		PROVEITOS E GANHOS	EXERCÍCIOS	
	N	N - 1		N	N - 1
691 - TRANSFRÊNCIAS DE CAPITAL CONCEDIDAS	919.008,32	416.213,04	791 - RESTITUIÇÃO DE IMPOSTOS		
692 - DÍVIDAS INCOBRÁVEIS			792 - RECUPERAÇÃO DE DÍVIDAS		
693 - PERDAS EM EXISTÊNCIAS			793 - GANHOS EM EXISTÊNCIA		
694 - PERDAS EM IMOBILIZAÇÕES	481,94		794 - GANHOS IMOBILIZAÇÕES	64.250,44	68.719,09
695 - MULTAS E PENALIDADES	733,83	2.332,83	795 - BENEFÍCIOS PENAL. CONTRATUAIS	2.544,74	7.926,70
696 - AUMENTOS AMORTIZ. PROVISÕES			796 - REDUÇÕES AMORT. PROVISÕES		
697 - CORREÇÕES REL. EXERC. ANTERIORES	431.779,14	182,64	797 - CORREÇÕES RELAT. EXERC. ANTERIORES	303.494,17	-14.996,19
698 - OUTROS CUSTOS E PERDAS EXTRAORDINÁRIOS	26.194,81	10.062,15	798 - OUTROS PROV. GANHOS EXTRAORDINÁRIOS	60.015,89	14.313,83
RESULTADOS EXTRAORDINARIOS	-947.892,80	-352.827,23			
Total	430.305,24	75.963,43	Total	430.305,24	75.963,43

ORGÃO EXECUTIVO

Em 17 de Abril de 2014



ORGÃO DELIBERATIVO

Em 24 de Abril de 2014

